JPMORGAN CHASE BANK, N.A. MERKEZİ COLUMBUS, OHIO - İSTANBUL TÜRKİYE ŞUBESİ

31 MART 2020 TARİHİ İTİBARIYLA HAZIRLANAN KONSOLİDE OLMAYAN FİNANSAL TABLOLAR, BUNLARA İLİŞKİN AÇIKLAMA VE DİPNOTLAR İLE SINIRLI DENETİM RAPORU

ARA DÖNEM FİNANSAL BİLGİLERE İLİŞKİN SINIRLI DENETİM RAPORU

JPMorgan Chase Bank, N.A. Merkezi Columbus, Ohio - İstanbul Türkiye Şubesi Müdürler Kurulu'na:

Giriş

JPMorgan Chase Bank, N.A. Merkezi Columbus, Ohio - İstanbul Türkiye Şubesi'nin ("Şube") 31 Mart 2020 tarihli ilişikteki konsolide olmayan bilançosunun ve aynı tarihte sona eren üç aylık döneme ait konsolide olmayan kar veya zarar tablosu, konsolide olmayan özkaynaklarda muhasebeleştirilen gelir gider kalemlerine ilişkin tablonun, konsolide olmayan özkaynak değişim tablosunun ve konsolide olmayan nakit akış tablosu ile önemli muhasebe politikalarının özetinin ve diğer açıklayıcı dipnotlarının sınırlı denetimini yürütmüş bulunuyoruz. Şube yönetimi, söz konusu ara dönem finansal bilgilerin 1 Kasım 2006 tarihli ve 26333 sayılı Resmi Gazete'de yayımlanan "Bankaların Muhasebe Uygulamalarına ve Belgelerin Saklanmasına İlişkin Usul ve Esaslar Hakkında Yönetmelik" ve Bankacılık Düzenleme ve Denetleme Kurulu tarafından bankaların hesap ve kayıt düzenine ilişkin yayımlanan diğer düzenlemeler ile Bankacılık Düzenleme ve Denetleme Kurumu ("BDDK") genelge ve açıklamaları ve bunlar ile düzenlenmeyen konularda Türkiye Muhasebe Standardı 34 "Ara Dönem Finansal Raporlama Standardı" hükümlerini içeren; "BDDK Muhasebe ve Finansal Raporlama Mevzuatı"na uygun olarak hazırlanmasından ve gerçeğe uygun bir biçimde sunumundan sorumludur. Sorumluluğumuz, yaptığımız sınırlı denetime dayanarak söz konusu ara dönem finansal bilgilere ilişkin bir sonuç bildirmektir.

Sınırlı Denetimin Kapsamı

Yaptığımız sınırlı denetim, Sınırlı Bağımsız Denetim Standardı (SBDS) 2410 "Ara Dönem Finansal Bilgilerin, İşletmenin Yıllık Finansal Tablolarının Bağımsız Denetimini Yürüten Denetçi Tarafından Sınırlı Bağımsız Denetimi"ne uygun olarak yürütülmüştür. Ara dönem finansal bilgilere ilişkin sınırlı denetim, başta finans ve muhasebe konularından sorumlu kişiler olmak üzere ilgili kişilerin sorgulanması ve analitik prosedürler ile diğer sınırlı denetim prosedürlerinin uygulanmasından oluşur. Ara dönem finansal bilgilerin sınırlı denetiminin kapsamı; Bağımsız Denetim Standartlarına uygun olarak yapılan ve amacı finansal tablolar hakkında bir görüş bildirmek olan bağımsız denetimin kapsamına kıyasla önemli ölçüde dardır. Sonuç olarak ara dönem finansal bilgilerin sınırlı denetimi, denetim şirketinin, bir bağımsız denetimde belirlenebilecek tüm önemli hususlara vâkıf olabileceğine ilişkin bir güvence sağlamamaktadır. Bu sebeple, bir bağımsız denetim görüşü bildirmemekteyiz.

Sonuç

Sınırlı denetimimize göre, ilişikteki ara dönem konsolide olmayan finansal bilgilerin, JPMorgan Chase Bank, N.A. Merkezi Columbus, Ohio - İstanbul Türkiye Şubesi'nin 31 Mart 2020 tarihi itibarıyla finansal durumunun ve aynı tarihte sona eren üç aylık döneme ilişkin finansal performansının ve nakit akışlarının BDDK Muhasebe ve Finansal Raporlama Mevzuatı'na uygun olarak tüm önemli yönleriyle gerçeğe uygun bir biçimde sunulmadığı kanaatine varmamıza sebep olacak herhangi bir husus dikkatimizi çekmemiştir.

Diğer Husus

Banka'nın 31 Mart 2019 tarihinde sona eren üç aylık ara döneme ait finansal tabloların incelenmesi ve 31 Aralık 2019 tarihinde sona eren yıla ait finansal tabloların bağımsız denetimi başka bir bağımsız denetim kuruluşu tarafından yapılmıştır .Önceki bağımsız denetim kuruluşu,31 Mart 2019 finansal tablolar ile ilgili olarak 14 Mayıs 2019 tarihli ara dönem bağımsız sınırlı denetim raporunda finansal tabloların finansal durumu ve faaliyet sonuçlarını doğru bir biçimde yansıtmadığına dair önemli bir hususa rastlanmadığını belirtmiş,31 Aralık 2019 tarihli finansal tablolar ile ilgili olarak 27 Mart 2020 tarihli bağımsız denetim raporunda olumlu görüş bildirmiştir.

Mevzuattan Kaynaklanan Diğer Yükümlülüklere İlişkin Rapor

Sınırlı denetimimiz sonucunda, ilişikte yedinci bölümde yer verilen ara dönem faaliyet raporunda yer alan finansal bilgilerin sınırlı denetimden geçmiş ara dönem finansal tablolar ve açıklayıcı notlarda verilen bilgiler ile, tüm önemli yönleriyle, tutarlı olmadığına dair herhangi bir hususa rastlanılmamıştır.

Güreli Yeminli Mali Müşavirlik ve Bağımsız Denetim Hizmetleri A.Ş.

Metin ETKİN,
Sorumlu Denetçi

İstanbul, 29 Haziran 2020

J.P.Morgan

JPMORGAN CHASE BANK, N.A.
MERKEZİ COLUMBUS,
OHIO - İSTANBUL TÜRKİYE ŞUBESİ

31 MART 2020 TARİHİ İTİBARIYLA HAZIRLANAN
KONSOLİDE OLMAYAN ÜÇ AYLIK FİNANSAL RAPORU

Şube'nin Yönetim Merkezi'nin Adresi	: 111 Polaris Parkway, 43240, Columbus, Ohio - USA
Türkiye Merkez Şube'nin Adresi	: Büyükdere Cad. No:185 Kanyon Ofis Binası Kat:8 34394 Levent/İstanbul
Telefon	: (0 212) 319 85 00
Faks	: (0 212) 319 86 64
Elektronik site adresi	: www.jpmorgan.com/pages/international/turkey
Elektronik posta adresi	: jpmorgan.istanbul@jpmorgan.com

JPMorgan Chase Bank, N.A. merkezi Columbus, Ohio - İstanbul Türkiye Şubesi'nin Bankacılık Düzenleme ve Denetleme Kurumu tarafından düzenlenen "Bankalarca Kamuya Açıklanacak Finansal Tablolar ile Bunlara İlişkin Açıklama ve Dipnotlar Hakkında Tebliğ'e göre hazırlanan konsolide olmayan üç aylık finansal raporu aşağıda yer alan bölümlerden oluşmaktadır.

- YABANCI BANKA MERKEZ ŞUBESİ VE MERKEZİ HAKKINDA GENEL BİLGİLER
- ŞUBE'NİN KONSOLİDE OLMAYAN FİNANSAL TABLOLARI
- YABANCI BANKANIN MERKEZİNİN KONSOLİDE OLMAYAN FİNANSAL TABLOLARI
- İLGİLİ DÖNEMDE UYGULANAN MUHASEBE POLİTİKALARINA İLİŞKİN AÇIKLAMALAR
- ŞUBENİN MALİ BÜNYESİNE VE RİSK YÖNETİMİNE İLİŞKİN BİLGİLER
- KONSOLİDE OLMAYAN FİNANSAL TABLOLARA İLİŞKİN AÇIKLAMA VE DİPNOTLAR
- DİĞER AÇIKLAMALAR
- SINIRLI DENETİM RAPORU

Bu raporda yer alan üç aylık konsolide olmayan finansal tablolar ile bunlara ilişkin açıklama ve dipnotlar "Bankaların Muhasebe Uygulamalarına ve Belgelerin Saklanmasına İlişkin Usul ve Esaslar Hakkında Yönetmelik", Türkiye Muhasebe Standartları, Türkiye Finansal Raporlama Standartları, bunlara ilişkin ek ve yorumlar ile Şubemiz kayıtlarına uygun olarak, aksi belirtilmediği müddetçe **bin Türk Lirası** cinsinden hazırlanmış olup, bağımsız sınırlı denetime tabi tutulmuş ve ilişikte sunulmuştur.

Funda Çelik Müdürler Kurulu Üyesi	İrem Canan Silek Müdürler Kurulu Başkanı Denetim Komitesi Başkanı	Mustafa Bağrıaçık Müdürler Kurulu Üyesi Genel Müdür

Bu finansal rapor ile ilgili olarak soruların iletilebileceği yetkili personele ilişkin bilgiler:

Ad - Soyad / Unvan	: İrem Canan Silek / Müdürler Kurulu Başkanı
Tel No	: (0212) 319 85 00
Faks No	: (0212) 319 86 64

İÇİNDEKİLER

SAYFA

BİRİNCİ BÖLÜM

GENEL BİLGİLER

I.	Şube'nin kuruluş tarihi, başlangıç statüsü, anılan statüde meydana gelen değişiklikleri ihtiva eden tarihçesi	1
II.	Şube'nin sermaye yapısı, yönetim ve denetimini doğrudan veya dolaylı olarak tek başına veya birlikte elinde bulunduran ortakları, varsa bu hususlarda yıl içindeki değişiklikler ile dahil olduğu gruba ilişkin açıklama	1
III.	Şube'nin, müdürler kurulu başkan ve üyeleri, denetim komitesi üyeleri ile genel müdür ve yardımcılarının varsa Şube'de sahip oldukları paylara ve sorumluluk alanlarına ilişkin açıklama	1
IV.	Şube'de nitelikli pay sahibi olan kişi ve kuruluşlara ilişkin açıklamalar	2
V.	Şube'nin hizmet türü ve faaliyet alanlarını içeren özet bilgi	2
VI.	Bankaların konsolide finansal tablolarının düzenlenmesine ilişkin tebliğ ile Türkiye Muhasebe Standartları gereği yapılan konsolidasyon işlemleri arasındaki farklılıklar ile tam konsolidasyona veya oransal konsolidasyona tabi tutulan, özkaynaklardan indirilen ya da bu üç yönteme dahil olmayan kuruluşlar hakkında kısa açıklama	2
VII.	Banka ile bağlı ortaklıkları arasında özkaynakların derhal transfer edilmesinin veya borçların geri ödenmesinin önünde mevcut veya muhtemel, fiili veya hukuki engeller	2

İKİNCİ BÖLÜM

KONSOLİDE OLMAYAN FİNANSAL TABLOLAR

I.	Bilanço	3-4
II.	Nazım hesaplar tablosu	5
III.	Kar veya zarar tablosu	6
IV.	Kar veya zarar ve diğer kapsamlı gelir tablosu	7
V.	Özkaynak değişim tablosu	8-9
VI.	Nakit akış tablosu	10
VII.	Yabancı Şube'nin Merkezi'nin konsolide finansal tabloları	11

ÜÇÜNCÜ BÖLÜM

MUHASEBE POLİTİKALARI

I.	Sunum esaslarına ilişkin açıklamalar	12-13
II.	Finansal araçların kullanım stratejisi ve yabancı para cinsinden işlemlere ilişkin açıklamalar	13-14
III.	Vadeli işlem ve opsiyon sözleşmeleri ile türev ürünlere ilişkin açıklamalar	15
IV.	Faiz gelir ve giderine ilişkin açıklamalar	15
V.	Ücret ve komisyon gelir ve giderlerine ilişkin açıklamalar	15
VI.	Finansal varlıklara ilişkin açıklamalar	15-17
VII.	Finansal varlıklarda değer düşüklüğüne ilişkin açıklamalar	17-18
VIII.	Finansal araçların netleştirilmesine ilişkin açıklamalar	18
IX.	Satış ve geri alış anlaşmaları ve menkul değerlerin ödünç verilmesi işlemlerine ilişkin açıklamalar	18
X.	Satış amaçlı elde tutulan ve durdurulan faaliyetlere ilişkin duran varlıklar ile bu varlıklara ilişkin borçlar hakkında açıklamalar	18
XI.	Şerefiye ve diğer maddi olmayan duran varlıklara ilişkin açıklamalar	19
XII.	Maddi duran varlıklara ilişkin açıklamalar	19
XIII.	Kiralama işlemlerine ilişkin açıklamalar	19-20
XIV.	Karşılıklar ve koşullu varlık ve yükümlülüklere ilişkin açıklamalar	20
XV.	Çalışanların haklarına ilişkin yükümlülüklere ilişkin açıklamalar	20-21
XVI.	Vergi uygulamalarına ilişkin açıklamalar	21-22
XVII.	Borçlanmalara ilişkin ilâve açıklamalar	22
XVIII.	İhraç edilen hisse senetlerine ilişkin açıklamalar	22
XIX.	Aval ve kabullere ilişkin açıklamalar	22
XX.	Devlet teşviklerine ilişkin açıklamalar	22
XXI.	Raporlamanın bölümlemeye göre yapılmasına ilişkin açıklamalar	22
XXII.	Kâr yedekleri ve kârın dağıtılması	23
XXIII.	İlişkili Taraflar	23
XXIV.	Nakit ve nakde eşdeğer varlıklar	23
XXV.	Sınıflandırmalar	23
XXVI.	Diğer hususlara ilişkin açıklamalar	23



DÖRDÜNCÜ BÖLÜM

SAYFA

MALİ BÜNYEYE VE RİSK YÖNETİMİNE İLİŞKİN BİLGİLER

I.	Özkaynak kalemlerine ilişkin açıklamalar	24-27
II.	Kur riskine ilişkin açıklamalar	27-28
III.	Faiz oranı riskine ilişkin açıklamalar	29-31
IV.	Hisse senedi pozisyon riskine ilişkin açıklamalar	31
V.	Likidite riski yönetimine ve likidite karşılama oranına ilişkin açıklamalar	31-35
VI.	Kaldıraç oranına ilişkin açıklamalar	36
VII.	Faaliyet bölümlerine ilişkin açıklamalar	36
VIII.	Risk yönetimine ilişkin açıklamalar	37

BEŞİNCİ BÖLÜM

KONSOLİDE OLMAYAN FİNANSAL TABLOLARA İLİŞKİN AÇIKLAMA VE DİPNOTLAR

I.	Bilançonun aktif kalemlere ilişkin açıklama ve dipnotlar	38-40
II.	Bilançonun pasif kalemlere ilişkin açıklama ve dipnotlar	41-45
III.	Nazım hesaplara ilişkin açıklama ve dipnotlar	46
IV.	Gelir tablosuna ilişkin açıklama ve dipnotlar	46-51
V.	Şube'nin dahil olduğu risk grubuna ilişkin açıklamalar	51-52

ALTINCI BÖLÜM

DİĞER AÇIKLAMALAR

I.	Banka'nın faaliyetlerine ilişkin diğer açıklamalar	53
II.	Bilanço sonrası hususlara ilişkin açıklama ve dipnotlar	53

YEDİNCİ BÖLÜM

SINIRLI DENETİM RAPORU

I.	Sınırlı denetim raporuna ilişkin olarak açıklanması gereken hususlar	53
II.	Bağımsız denetçi tarafından açıklama ve dipnotlar	53



BİRİNCİ BÖLÜM

GENEL BİLGİLER

I. ŞUBE'NİN KURULUŞ TARİHİ, BAŞLANGIÇ STATÜSÜ, ANILAN STATÜDE MEYDANA GELEN DEĞİŞİKLİKLERİ İHTİVA EDEN TARİHÇESİ

The Chase Manhattan Bank, İstanbul Şubesi'nin ve Morgan Guaranty Trust Company of New York, İstanbul Şubesi'nin ana holdingleri olan The Chase Manhattan Corporation ve JPMorgan & Co. Incorporated 31 Aralık 2000 tarihinde birleşmiş olup yeni holding şirketi JPMorgan Chase Co. adı altında faaliyete geçmiştir. Bundan dolayı, The Chase Manhattan Bank'ın bir şubesi olarak faaliyetlerini sürdürmüş olan The Chase Manhattan Bank, İstanbul Şubesi ve JPMorgan & Co. Incorporated iştiraki olarak faaliyette bulunmuş olan Morgan Guaranty Trust Company of New York, İstanbul Şubesi 9 Kasım 2001 tarihi itibarıyla birleşmiş ve unvanını "JPMorgan Chase Bank Merkezi New York, İstanbul - Türkiye Şubesi" olarak değiştirmiştir. Söz konusu şube birleşmesi ve unvan değişikliği Bankacılık Düzenleme ve Denetleme Kurumu'nun 20 Temmuz 2001 tarih ve 6039 sayılı, T.C. Başbakanlık Hazine Müsteşarlığı'nın 20 Ağustos 2001 tarih ve 67288 sayılı izinleri ile onaylanmıştır.

Banka Genel Merkezi'nin yine Amerika Birleşik Devletleri'nin büyük bankalarından Bank One ile birleşmesinden dolayı genel merkezin New York'tan Columbus, Ohio eyaletine taşınması nedeniyle unvan değişikliği amacıyla 7 Ocak 2005 tarihinde T.C. Sanayi ve Ticaret Bakanlığı'na başvurulmuş ve 28 Şubat 2005 tarih ve 6249 sayılı Türkiye Ticaret Sicili Gazetesi'nde unvanın JPMorgan Chase Bank, N.A. Merkezi Columbus Ohio - İstanbul, Türkiye Şubesi ("Şube") şeklindeki değişikliği tescil edilmiştir.

II. ŞUBE'NİN SERMAYE YAPISI, YÖNETİM VE DENETİMİNİ DOĞRUDAN VEYA DOLAYLI OLARAK TEK BAŞINA VEYA BİRLİKTE ELİNDE BULUNDURAN ORTAKLARI, VARSA BU HUSUSLARDA YIL İÇİNDEKİ DEĞİŞİKLER İLE DAHİL OLDUĞU GRUBA İLİŞKİN AÇIKLAMA

Şube'nin hakim sermayedarı JPMorgan Chase & Co.'dur.

III. ŞUBE'NİN, MÜDÜRLER KURULU BAŞKAN VE ÜYELERİ, DENETİM KOMİTESİ ÜYELERİ İLE GENEL MÜDÜR VE YARDIMCILARININ, VARSA ŞUBE'DE SAHİP OLDUKLARI PAYLARA VE SORUMLULUK ALANLARINA İLİŞKİN AÇIKLAMA

	Sorumluluk Alanı	Adı Soyadı	Eğitim Durumu	İş Tecrübesi
Müdürler Kurulu Üyeleri:	İç Sistemler, Mali İşler, Bilgi Teknolojileri, Operasyon, İdari İşler	İrem Canan Silek	Lisans	17 yıl
	Müdürler Kurulu Üyesi	Funda Çelik	Lisans	30 yıl
	Genel Müdür, Kurumsal Bankacılık, Kurumsal Finansman, Hazine, Muhabir İlişkiler, İnsan Kaynakları	Mustafa Bağrıaçık	Yüksek Lisans	25 yıl
Genel Müdür:	Genel Müdür, Kurumsal Bankacılık, Kurumsal Finansman, Hazine, Muhabir İlişkiler, İnsan Kaynakları	Mustafa Bağrıaçık	Yüksek Lisans	25 yıl
Müdürler Kurulu Başkanı:	İç Sistemler, Mali İşler, Bilgi Teknolojileri, Operasyon, İdari İşler	İrem Canan Silek	Lisans	17 yıl
Denetim Komitesi Başkanı:	İç Sistemler, Mali İşler, Bilgi Teknolojileri, Operasyon, İdari İşler	İrem Canan Silek	Lisans	17 yıl

Yukarıda belirtilen kişilerin JPMorgan Chase & Co.'nun sermayesinde sahip olduğu paylar dikkate alınmayacak kadar önemsiz seviyededir.

GENEL BİLGİLER (Devamı)

IV. ŞUBE'DE NİTELİKLİ PAY SAHİBİ OLAN KİŞİ VE KURULUŞLARA İLİŞKİN AÇIKLAMALAR

Ad Soyad/Ticari Unvanı	Pay Tutarları (Nominal)	Pay Oranları	Ödenmiş Paylar (Nominal)	Ödenmemiş Paylar
JPMorgan Chase & Co.	100.000	100	100.000	-

JPMorgan Chase & Co. halka açık bir şirkettir ve %10 ve daha fazla hissesine sahip olan hissedarı yoktur.

V. ŞUBE'NİN HİZMET TÜRÜ VE FAALİYET ALANLARINI İÇEREN ÖZET BİLGİ

Şube ağırlıklı olarak hazine işlemleri ve fon yönetimi alanında faaliyet göstermektedir.

31 Mart 2020 tarihi itibarıyla Şube'nin personel sayısı 54'tür (31 Aralık 2019: 52).

VI. BANKALARIN KONSOLİDE FİNANSAL TABLOLARININ DÜZENLENMESİNE İLİŞKİN TEBLİĞ İLE TÜRKİYE MUHASEBE STANDARTLARI GEREĞİ YAPILAN KONSOLİDASYON İŞLEMLERİ ARASINDAKİ FARKLILIKLAR İLE TAM KONSOLİDASYONA VEYA ORANSAL KONSOLİDASYONA TABİ TUTULAN, ÖZKAYNAKLARDAN İNDİRİLEN YA DA BU ÜÇ YÖNTEME DAHİL OLMAYAN KURULUŞLAR HAKKINDA KISA AÇIKLAMA

Bulunmamaktadır.

VII. BANKA İLE BAĞLI ORTAKLIKLARI ARASINDA ÖZKAYNAKLARIN DERHAL TRANSFER EDİLMESİNİN VEYA BORÇLARIN GERİ ÖDENMESİNİN ÖNÜNDE MEVCUT VEYA MUHTEMEL, FİİLİ VEYA HUKUKİ ENGELLER

Bulunmamaktadır.

31 MART 2020 TARİHİ İTİBARIYLA
KONSOLİDE OLMAYAN BİLANÇO (FİNANSAL DURUM TABLOSU)

(Tutarlar aksi belirtilmedikçe bin Türk Lirası ("TL") olarak ifade edilmiştir.)

İKİNCİ BÖLÜM

KONSOLİDE OLMAYAN FİNANSAL TABLOLAR

I. BİLANÇO (FİNANSAL DURUM TABLOSU)

	VARLIKLAR	Dipnot	Sınırlı Denetimden Geçmiş Cari Dönem (31 Mart 2020)			Bağımsız Denetimden Geçmiş Önceki Dönem (31 Aralık 2019)		
		(Beşinci Bölüm-I)	TP	YP	Toplam	TP	YP	Toplam
I.	**FİNANSAL VARLIKLAR (Net)**		**600.147**	**40.174**	**640.321**	**571.361**	**92.357**	**663.718**
1.1	**Nakit ve Nakit Benzerleri**		**518.933**	**40.080**	**559.013**	**531.621**	**92.156**	**623.777**
1.1.1	Nakit Değerler ve Merkez Bankası	(1)	33.815	23	33.838	107	89.276	89.383
1.1.2	Bankalar	(4)	485.189	40.066	525.255	530.586	2.894	533.480
1.1.3	Para Piyasalarından Alacaklar		-	-	-	1.001	-	1.001
1.1.4	Beklenen Zarar Karşılıkları (-)		71	9	80	73	14	87
1.2	**Gerçeğe Uygun Değer Farkı Kâr Zarara Yansıtılan Finansal Varlıklar**	(2)	**81.214**	**-**	**81.214**	**39.740**	**-**	**39.740**
1.2.1	Devlet Borçlanma Senetleri		81.214	-	81.214	39.740	-	39.740
1.2.2	Sermayede Payı Temsil Eden Menkul Değerler		-	-	-	-	-	-
1.2.3	Diğer Finansal Varlıklar		-	-	-	-	-	-
1.3	**Gerçeğe Uygun Değer Farkı Diğer Kapsamlı Gelire Yansıtılan Finansal Varlıklar**	(6)	-	-	-	-	-	-
1.3.1	Devlet Borçlanma Senetleri		-	-	-	-	-	-
1.3.2	Sermayede Payı Temsil Eden Menkul Değerler		-	-	-	-	-	-
1.3.3	Diğer Finansal Varlıklar		-	-	-	-	-	-
1.4	**Türev Finansal Varlıklar**	(3)	-	**94**	**94**	-	**201**	**201**
1.4.1	Türev Finansal Varlıkların Gerçeğe Uygun Değer Farkı Kar Zarara Yansıtılan Kısmı		-	94	94	-	201	201
1.4.2	Türev Finansal Varlıkların Gerçeğe Uygun Değer Farkı Diğer Kapsamlı Gelire Yansıtılan Kısmı		-	-	-	-	-	-
II.	**İTFA EDİLMİŞ MALİYETİ İLE ÖLÇÜLEN FİNANSAL VARLIKLAR (Net)**		-	-	-	-	-	-
2.1	**Krediler**	(7)	-	-	-	-	-	-
2.2	**Kiralama İşlemlerinden Alacaklar**	(12)	-	-	-	-	-	-
2.3	**Faktoring Alacakları**		-	-	-	-	-	-
2.4	**İtfa Edilmiş Maliyeti ile Ölçülen Diğer Finansal Varlıklar**	(8)	-	-	-	-	-	-
2.4.1	Devlet Borçlanma Senetleri		-	-	-	-	-	-
2.4.2	Diğer Finansal Varlıklar		-	-	-	-	-	-
2.5	**Beklenen Zarar Karşılıkları (-)**		-	-	-	-	-	-
III.	**SATIŞ AMAÇLI ELDE TUTULAN VE DURDURULAN FAALİYETLERE İLİŞKİN DURAN VARLIKLAR (Net)**	(16)	-	-	-	-	-	-
3.1	Satış Amaçlı		-	-	-	-	-	-
3.2	Durdurulan Faaliyetlere İlişkin		-	-	-	-	-	-
IV.	**ORTAKLIK YATIRIMLARI**		-	-	-	-	-	-
4.1	**İştirakler (Net)**	(9)	-	-	-	-	-	-
4.1.1	Özkaynak Yöntemine Göre Değerlenenler		-	-	-	-	-	-
4.1.2	Konsolide Edilmeyenler		-	-	-	-	-	-
4.2	**Bağlı Ortaklıklar (Net)**	(10)	-	-	-	-	-	-
4.2.1	Konsolide Edilmeyen Mali Ortaklıklar		-	-	-	-	-	-
4.2.2	Konsolide Edilmeyen Mali Olmayan Ortaklıklar		-	-	-	-	-	-
4.3	**Birlikte Kontrol Edilen Ortaklıklar (İş Ortaklıkları) (Net)**	(11)	-	-	-	-	-	-
4.3.1	Özkaynak Yöntemine Göre Değerlenenler		-	-	-	-	-	-
4.3.2	Konsolide Edilmeyenler		-	-	-	-	-	-
V.	**MADDİ DURAN VARLIKLAR (Net)**		**18.574**	**-**	**18.574**	**20.228**	**-**	**20.228**
VI.	**MADDİ OLMAYAN DURAN VARLIKLAR (Net)**		**4.088**	**-**	**4.088**	**4.320**	**-**	**4.320**
6.1	Şerefiye		-	-	-	-	-	-
6.2	Diğer		4.088	-	4.088	4.320	-	4.320
VII.	**YATIRIM AMAÇLI GAYRİMENKULLER (Net)**	(14)	-	-	-	-	-	-
VIII.	**CARİ VERGİ VARLIĞI**		-	-	-	-	-	-
IX.	**ERTELENMİŞ VERGİ VARLIĞI**	(15)	**333**	**-**	**333**	**1.716**	**-**	**1.716**
X.	**DİĞER AKTİFLER**	(17)	**5.441**	**14.450**	**19.891**	**2.805**	**6.475**	**9.280**
	VARLIKLAR TOPLAMI		**628.583**	**54.624**	**683.207**	**600.430**	**98.832**	**699.262**



Ekteki açıklama ve dipnotlar bu finansal tabloların tamamlayıcı bir parçasıdır.

JPMORGAN CHASE BANK, N.A. MERKEZİ COLUMBUS, OHIO - İSTANBUL TÜRKİYE ŞUBESİ

31 MART 2020 TARİHİ İTİBARIYLA KONSOLİDE OLMAYAN BİLANÇO (FİNANSAL DURUM TABLOSU)

(Tutarlar aksi belirtilmedikçe bin Türk Lirası ("TL") olarak ifade edilmiştir.)

I. BİLANÇO (FİNANSAL DURUM TABLOSU) (Devamı)

	YÜKÜMLÜLÜKLER	Dipnot	Sınırlı Denetimden Geçmiş Cari Dönem (31 Mart 2020)			Bağımsız Denetimden Geçmiş Önceki Dönem (31 Aralık 2019)		
		(Beşinci Bölüm-II)	TP	YP	Toplam	TP	YP	Toplam
I.	**MEVDUAT**	(1)	69.812	1	69.813	19.117	68.983	88.100
II.	**ALINAN KREDİLER**	(3)	-	-	-	-	-	-
III.	**PARA PİYASALARINA BORÇLAR**		-	-	-	-	-	-
IV.	**İHRAÇ EDİLEN MENKUL KIYMETLER (Net)**	(4)	-	-	-	-	-	-
4.1	Bonolar		-	-	-	-	-	-
4.2	Varlığa Dayalı Menkul Kıymetler		-	-	-	-	-	-
4.3	Tahviller		-	-	-	-	-	-
V.	**FONLAR**		-	-	-	-	-	-
5.1	Müstakrizlerin Fonları		-	-	-	-	-	-
5.2	Diğer		-	-	-	-	-	-
VI.	**GERÇEĞE UYGUN DEĞER FARKI KAR ZARARA YANSITILAN FİNANSAL YÜKÜMLÜLÜKLER**		-	-	-	-	-	-
VII.	**TÜREV FİNANSAL YÜKÜMLÜLÜKLER**	(2)	-	118	118	-	261	261
7.1	Türev Finansal Yükümlülüklerin Gerçeğe Uygun Değer Farkı Kar Zarara Yansıtılan Kısmı		-	118	118	-	261	261
7.2	Türev Finansal Yükümlülüklerin Gerçeğe Uygun Değer Farkı Diğer Kapsamlı Gelire Yansıtılan Kısmı		-	-	-	-	-	-
VIII.	**FAKTORİNG YÜKÜMLÜLÜKLERİ**					-	-	-
IX.	**KİRALAMA İŞLEMLERİNDEN YÜKÜMLÜLÜKLER (Net)**	(7)	309	5.825	6.134	-	6.425	6.425
X.	**KARŞILIKLAR**	(9)	6.665	-	6.665	12.441	-	12.441
10.1	Yeniden Yapılanma Karşılığı		-	-	-	-	-	-
10.2	Çalışan Hakları Karşılığı		6.065	-	6.065	11.613	-	11.613
10.3	Sigorta Teknik Karşılıkları (Net)		-	-	-	-	-	-
10.4	Diğer Karşılıklar		600	-	600	828	-	828
XI.	**CARİ VERGİ BORCU**	(10)	6.321	-	6.321	4200		4.200
XII.	**ERTELENMİŞ VERGİ BORCU**		-	-	-	-	-	-
XIII.	**SATIŞ AMAÇLI ELDE TUTULAN VE DURDURULAN FAALİYETLERE İLİŞKİN DURAN VARLIK BORÇLARI (Net)**		-	-	-	-	-	-
13.1	Satış Amaçlı		-	-	-	-	-	-
13.2	Durdurulan Faaliyetlere İlişkin		-	-	-	-	-	-
XIV.	**SERMAYE BENZERİ BORÇLANMA ARAÇLARI**		-	-	-	-	-	-
14.1	Krediler		-	-	-	-	-	-
14.2	Diğer Borçlanma Araçları		-	-	-	-	-	-
XV.	**DİĞER YÜKÜMLÜLÜKLER**	(6)	3.324	-	3.324	3.675	1.371	5.046
XVI.	**ÖZKAYNAK LAR**	(11)	590.832	-	590.832	582.789	-	582.789
16.1	Ödenmiş Sermaye		100.000	-	100.000	100.000	-	100.000
16.2	Sermaye Yedekleri		-	-	-	-	-	-
16.2.1	Hisse Senedi İhraç Primleri		-	-	-	-	-	-
16.2.2	Hisse Senedi İptal Kârları		-	-	-	-	-	-
16.2.3	Diğer Sermaye Yedekleri		-	-	-	-	-	-
16.3	Kâr veya Zararda Yeniden Sınıflandırılmayacak Birikmiş Diğer Kapsamlı Gelirler veya Giderler		(373)	-	(373)	(305)	-	(305)
16.4	Kâr veya Zararda Yeniden Sınıflandırılacak Birikmiş Diğer Kapsamlı Gelirler veya Giderler		-	-	-	-	-	-
16.5	Kâr Yedekleri		-	-	-	-	-	-
16.5.1	Yasal Yedekler		-	-	-	-	-	-
16.5.2	Statü Yedekleri		-	-	-	-	-	-
16.5.3	Olağanüstü Yedekler		-	-	-	-	-	-
16.5.4	Diğer Kâr Yedekleri		-	-	-	-	-	-
16.6	Kâr veya Zarar		491.205	-	491.205	483.094	-	483.094
16.6.1	Geçmiş Yıllar Kâr / Zararı		483.094	-	483.094	390.984	-	390.984
16.6.2	Dönem Net Kâr / Zararı		8.111	-	8.111	92.110	-	92.110
16.7	Azınlık Payları		-	-	-	-	-	-
	YÜKÜMLÜLÜKLER TOPLAMI		677.263	5.944	683.207	622.222	77.040	699.262

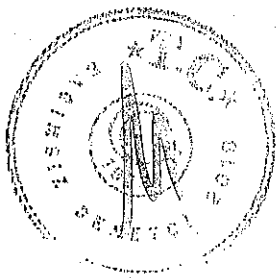

Ekteki açıklama ve dipnotlar bu finansal tabloların tamamlayıcı bir parçasıdır.

JPMORGAN CHASE BANK, N.A. MERKEZİ COLUMBUS, OHIO - İSTANBUL TÜRKİYE ŞUBESİ

31 MART 2020 TARİHİ İTİBARIYLA KONSOLİDE OLMAYAN NAZIM HESAPLAR TABLOSU

(Tutarlar aksi belirtilmedikçe bin Türk Lirası ("TL") olarak ifade edilmiştir.)

II. NAZIM HESAPLAR TABLOSU

	BİLANÇO DIŞI YÜKÜMLÜLÜKLER	Dipnot (Beşinci Bölüm-III)	Cari Dönem (31 Mart 2020)			Önceki Dönem (31 Aralık 2019)		
			TP	YP	Toplam	TP	YP	Toplam
A.	**BİLANÇO DIŞI YÜKÜMLÜLÜKLER (I+II+III)**		**319.664**	**92.396**	**412.060**	**63.695**	**235.015**	**298.710**
I.	**GARANTİ ve KEFALETLER**	(1)	-	-	-	-	-	-
1.1	Teminat Mektupları		-	-	-	-	-	-
1.1.1	Devlet İhale Kanunu Kapsamına Girenler		-	-	-	-	-	-
1.1.2	Dış Ticaret İşlemleri Dolayısıyla Verilenler		-	-	-	-	-	-
1.1.3	Diğer Teminat Mektupları		-	-	-	-	-	-
1.2	Banka Kredileri		-	-	-	-	-	-
1.2.1	İthalat Kabul Kredileri		-	-	-	-	-	-
1.2.2	Diğer Banka Kabulleri		-	-	-	-	-	-
1.3	Akreditifler		-	-	-	-	-	-
1.3.1	Belgeli Akreditifler		-	-	-	-	-	-
1.3.2	Diğer Akreditifler		-	-	-	-	-	-
1.4	Garanti Verilen Prefinansmanlar		-	-	-	-	-	-
1.5	Cirolar		-	-	-	-	-	-
1.5.1	T.C. Merkez Bankasına Cirolar		-	-	-	-	-	-
1.5.2	Diğer Cirolar		-	-	-	-	-	-
1.6	Menkul Kıy. İh. Satım Alma Garantilerimizden		-	-	-	-	-	-
1.7	Faktoring Garantilerinden		-	-	-	-	-	-
1.8	Diğer Garantilerimizden		-	-	-	-	-	-
1.9	Diğer Kefaletlerimizden		-	-	-	-	-	-
II.	**TAAHHÜTLER**	(2)	**319.664**	**82.784**	**402.448**	**63.695**	**196.580**	**260.275**
2.1	Cayılamaz Taahhütler		319.664	82.784	402.448	63.695	196.580	260.275
2.1.1	Vadeli Aktif Değerler Alım Satım Taahhütleri		319.664	82.784	402.448	63.695	196.580	260.275
2.1.2	Vadeli Mevduat Alım Satım Taahhütleri		-	-	-	-	-	-
2.1.3	İştir. ve Bağ. Ort. Ser. İşt. Taahhütleri		-	-	-	-	-	-
2.1.4	Kul. Gar. Kredi Tahsis Taahhütleri		-	-	-	-	-	-
2.1.5	Men. Kıy. İhr. Aracılık Taahhütleri		-	-	-	-	-	-
2.1.6	Zorunlu Karşılık Ödeme Taahhüdü		-	-	-	-	-	-
2.1.7	Çekler İçin Ödeme Taahhütleri		-	-	-	-	-	-
2.1.8	İhracat Taahhütlerinden Kaynaklanan Vergi ve Fon Yükümülükleri		-	-	-	-	-	-
2.1.9	Kredi Kartı Harcama Limit Taahhütleri		-	-	-	-	-	-
2.1.10	Kredi Kartları ve Bankacılık Hizmetlerine İlişkin Promosyon Üyg. Taah.		-	-	-	-	-	-
2.1.11	Açığa Menkul Kıymet Satış Taahhütlerinden Alacaklar		-	-	-	-	-	-
2.1.12	Açığa Menkul Kıymet Satış Taahhütlerinden Borçlar		-	-	-	-	-	-
2.1.13	Diğer Cayılamaz Taahhütler		-	-	-	-	-	-
2.2	Cayılabilir Taahhütler		-	-	-	-	-	-
2.2.1	Cayılabilir Kredi Tahsis Taahhütleri		-	-	-	-	-	-
2.2.2	Diğer Cayılabilir Taahhütler		-	-	-	-	-	-
III.	**TÜREV FİNANSAL ARAÇLAR**		**-**	**9.612**	**9.612**	**-**	**38.435**	**38.435**
3.1	Riskten Korunma Amaçlı Türev Finansal Araçlar		-	-	-	-	-	-
3.1.1	Gerçeğe Uygun Değer Riskinden Korunma Amaçlı İşlemler		-	-	-	-	-	-
3.1.2	Nakit Akış Riskinden Korunma Amaçlı İşlemler		-	-	-	-	-	-
3.1.3	Yurtdışındaki Net Yatırım Riskinden Korunma Amaçlı İşlemler		-	-	-	-	-	-
3.2	Alım Satım Amaçlı İşlemler		-	9.612	9.612	-	38.435	38.435
3.2.1	Vadeli Döviz Alım-Satım İşlemleri		-	-	-	-	-	-
3.2.1.1	Vadeli Döviz Alım İşlemleri		-	-	-	-	-	-
3.2.1.2	Vadeli Döviz Satım İşlemleri		-	-	-	-	-	-
3.2.2	Para ve Faiz Swap İşlemleri		-	9.612	9.612	-	38.435	38.435
3.2.2.1	Swap Para Alım İşlemleri		-	4.802	4.802	-	19.159	19.159
3.2.2.2	Swap Para Satım İşlemleri		-	4.810	4.810	-	19.276	19.276
3.2.2.3	Swap Faiz Alım İşlemleri		-	-	-	-	-	-
3.2.2.4	Swap Faiz Satım İşlemleri		-	-	-	-	-	-
3.2.3	Para, Faiz ve Menkul Değer Opsiyonları		-	-	-	-	-	-
3.2.3.1	Para Alım Opsiyonları		-	-	-	-	-	-
3.2.3.2	Para Satım Opsiyonları		-	-	-	-	-	-
3.2.3.3	Faiz Alım Opsiyonları		-	-	-	-	-	-
3.2.3.4	Faiz Satım Opsiyonları		-	-	-	-	-	-
3.2.3.5	Menkul Değerler Alım Opsiyonları		-	-	-	-	-	-
3.2.3.6	Menkul Değerler Satım Opsiyonları		-	-	-	-	-	-
3.2.4	Futures Para İşlemleri		-	-	-	-	-	-
3.2.4.1	Futures Para Alım İşlemleri		-	-	-	-	-	-
3.2.4.2	Futures Para Satım İşlemleri		-	-	-	-	-	-
3.2.5	Futures Faiz Alım-Satım İşlemleri		-	-	-	-	-	-
3.2.5.1	Futures Faiz Alım İşlemleri		-	-	-	-	-	-
3.2.5.2	Futures Faiz Satım İşlemleri		-	-	-	-	-	-
3.2.6	Diğer		-	-	-	-	-	-
B.	**EMANET VE REHİNLİ KIYMETLER (IV+V+VI)**		**2.688**	**-**	**2.688**	**3.689**	**-**	**3.689**
IV.	**EMANET KIYMETLER**		**2.688**	**-**	**2.688**	**3.689**	**-**	**3.689**
4.1	Müşteri Fon ve Portföy Mevcutları		-	-	-	-	-	-
4.2	Emanete Alınan Menkul Değerler		2.688	-	2.688	3.689	-	3.689
4.3	Tahsile Alınan Çekler		-	-	-	-	-	-
4.4	Tahsile Alınan Ticari Senetler		-	-	-	-	-	-
4.5	Tahsile Alınan Diğer Kıymetler		-	-	-	-	-	-
4.6	İhracına Aracı Olunan Kıymetler		-	-	-	-	-	-
4.7	Diğer Emanet Kıymetler		-	-	-	-	-	-
4.8	Emanet Kıymet Alanlar		-	-	-	-	-	-
V.	**REHİNLİ KIYMETLER**		-	-	-	-	-	-
5.1	Menkul Kıymetler		-	-	-	-	-	-
5.2	Teminat Senetleri		-	-	-	-	-	-
5.3	Emtia		-	-	-	-	-	-
5.4	Varant		-	-	-	-	-	-
5.5	Gayrimenkul		-	-	-	-	-	-
5.6	Diğer Rehinli Kıymetler		-	-	-	-	-	-
5.7	Rehinli Kıymet Alanlar		-	-	-	-	-	-
VI.	**KABUL EDİLEN AVALLER VE KEFALETLER**		-	-	-	-	-	-
	BİLANÇO DIŞI HESAPLAR TOPLAMI (A+B)		**322.352**	**92.396**	**414.748**	**67.384**	**235.015**	**302.399**

Ekteki açıklama ve dipnotlar bu finansal tabloların tamamlayıcı bir parçasıdır.

JPMORGAN CHASE BANK, N.A. MERKEZİ COLUMBUS, OHIO - İSTANBUL TÜRKİYE ŞUBESİ

31 MART 2020 TARİHİNDE SONA EREN ÜÇ AYLIK ARA HESAP DÖNEMİNE AİT KONSOLİDE OLMAYAN KAR VEYA ZARAR TABLOSU

(Tutarlar aksi belirtilmedikçe bin Türk Lirası ("TL") olarak ifade edilmiştir.)

III. KAR VEYA ZARAR TABLOSU

	GELİR VE GİDER KALEMLERİ	Dipnot (Beşinci Bölüm-IV)	Cari Dönem 1 Ocak -31 Mart 2020	Önceki Dönem 1 Ocak -31 Mart 2019
I.	**FAİZ GELİRLERİ**	(1)	**50.965**	**44.717**
1.1	Kredilerden Alınan Faizler		-	-
1.2	Zorunlu Karşılıklardan Alınan Faizler		-	78
1.3	Bankalardan Alınan Faizler		45.560	35.410
1.4	Para Piyasası İşlemlerinden Alınan Faizler		2.716	-
1.5	Menkul Değerlerden Alınan Faizler		2.689	9.229
1.5.1	Gerçeğe Uygun Değer Farkı Kar Zarara Yansıtılanlar		2.689	9.229
1.5.2	Gerçeğe Uygun Değer Farkı Diğer Kapsamlı Gelire Yansıtılanlar		-	-
1.5.3	İtfa Edilmiş Maliyeti İle Ölçülenler		-	-
1.6	Finansal Kiralama Gelirleri		-	-
1.7	Diğer Faiz Gelirleri		-	-
II.	**FAİZ GİDERLERİ (-)**	(2)	**28.150**	**3.785**
2.1	Mevduata Verilen Faizler		28.070	1.461
2.2	Kullanılan Kredilere Verilen Faizler		-	-
2.3	Para Piyasası İşlemlerine Verilen Faizler		22	2.248
2.4	İhraç Edilen Menkul Kıymetlere Verilen Faizler		-	-
2.5	Kiralama Faiz Giderleri		56	75
2.6	Diğer Faiz Giderleri		2	1
III.	**NET FAİZ GELİRİ/GİDERİ (I - II)**		**22.815**	**40.932**
IV.	**NET ÜCRET VE KOMİSYON GELİRLERİ/GİDERLERİ**		**20.478**	**11.044**
4.1	Alınan Ücret ve Komisyonlar		20.537	11.069
4.1.1	Gayri Nakdi Kredilerden		-	-
4.1.2	Diğer	(10)	20.537	11.069
4.2	Verilen Ücret ve Komisyonlar (-)		59	25
4.2.1	Gayri Nakdi Kredilere		2	2
4.2.2	Diğer		57	23
V.	**TEMETTÜ GELİRLERİ**	(5)	-	-
VI.	**TİCARİ KAR/ZARAR (Net)**	(3)	**(5.570)**	**(21.153)**
6.1	Sermaye Piyasası İşlemleri Kâr/Zararı		(3.495)	(25.716)
6.2	Türev Finansal İşlemlerden Kâr/Zarar		(745)	(134)
6.3	Kambiyo İşlemleri Kârı/Zararı		(1.330)	4.697
VII.	**DİĞER FAALİYET GELİRLERİ**	(4)	**180**	**96**
VIII.	**FAALİYET BRÜT KÂRI (III+IV+V+VI+VII+VIII)**		**37.903**	**30.919**
IX.	**BEKLENEN ZARAR KARŞILIKLARI GİDERLERİ (-)**	(6)	-	**890**
X.	**DİĞER KARŞILIK GİDERLERİ (-)**	(6)	**2.059**	-
XI.	**PERSONEL GİDERLERİ (-)**		**8.102**	**6.768**
XII.	**DİĞER FAALİYET GİDERLERİ (-)**	(7)	**15.028**	**7.571**
XIII.	**NET FAALİYET KÂRI/ZARARI (VIII-IX-X-XI-XII)**		**12.714**	**15.690**
XIV.	**BİRLEŞME İŞLEMİ SONRASINDA GELİR OLARAK KAYDEDİLEN FAZLALIK TUTARI**		-	-
XV.	**ÖZKAYNAK YÖNTEMİ UYGULANAN ORTAKLIKLARDAN KÂR/ZARAR**		-	-
XVI.	**NET PARASAL POZİSYON KÂRI/ZARARI**		-	-
XVII.	**SÜRDÜRÜLEN FAALİYETLER VERGİ ÖNCESİ K/Z (XIII+...+XVI)**		**12.714**	**15.690**
XVIII.	**SÜRDÜRÜLEN FAALİYETLER VERGİ KARŞILIĞI (±)**	(8)	**4.603**	**5.504**
18.1	Cari Vergi Karşılığı		3.199	3.702
18.2	Ertelenmiş Vergi Gider Etkisi (+)		1.404	1.802
18.3	Ertelenmiş Vergi Gelir Etkisi (-)		-	-
XIX.	**SÜRDÜRÜLEN FAALİYETLER DÖNEM NET K/Z (XVII±XVIII)**		**8.111**	**10.186**
XX.	**DURDURULAN FAALİYETLERDEN GELİRLER**		-	-
20.1	Satış Amaçlı Elde Tutulan Duran Varlık Gelirleri		-	-
20.2	İştirak, Bağlı Ortaklık ve Birlikte Kontrol Edilen Ortaklıklar (İş Ort.) Satış Karları		-	-
20.3	Diğer Durdurulan Faaliyet Gelirleri		-	-
XXI.	**DURDURULAN FAALİYETLERDEN GİDERLER (-)**		-	-
21.1	Satış Amaçlı Elde Tutulan Duran Varlık Giderleri		-	-
21.2	İştirak, Bağlı Ortaklık ve Birlikte Kontrol Edilen Ortaklıklar (İş Ort.) Satış Zararları		-	-
21.3	Diğer Durdurulan Faaliyet Giderleri		-	-
XXII.	**DURDURULAN FAALİYETLER VERGİ ÖNCESİ K/Z (XX-XXI)**		-	-
XXIII.	**DURDURULAN FAALİYETLER VERGİ KARŞILIĞI (±)**		-	-
23.1	Cari Vergi Karşılığı		-	-
23.2	Ertelenmiş Vergi Gider Etkisi (+)		-	-
23.3	Ertelenmiş Vergi Gelir Etkisi (-)		-	-
XXIV.	**DURDURULAN FAALİYETLER DÖNEM NET K/Z (XXII±XXIII)**		-	-
XXV.	**DÖNEM NET KARI/ZARARI (XIX+XXIV)**	(9)	**8.111**	**10.186**
25.1	Grubun Kârı / Zararı		-	-
25.2	Azınlık Payları Kârı / Zararı (-)		-	-
	Hisse Başına Kâr / Zarar		0,0811	0,1018

Ekteki açıklama ve dipnotlar bu finansal tabloların tamamlayıcı bir parçasıdır.

31 MART 2020 TARİHİNDE SONA EREN ÜÇ AYLIK ARA HESAP DÖNEMİNE AİT KONSOLİDE OLMAYAN KAR VEYA ZARAR VE DİĞER KAPSAMLI GELİR TABLOSU

(Tutarlar aksi belirtilmedikçe bin Türk Lirası ("TL") olarak ifade edilmiştir.)

IV. KAR VEYA ZARAR VE DİĞER KAPSAMLI GELİR TABLOSU

		Cari Dönem 1 Ocak 2020 - 31 Mart 2020	Önceki Dönem 1 Ocak 2019 - 31 Mart 2019
I.	**DÖNEM KARI/ZARARI**	**8.111**	**10.186**
II.	**DİĞER KAPSAMLI GELİRLER**	**(68)**	**33**
2.1	**Kar veya Zararda Yeniden Sınıflandırılmayacaklar**	**(68)**	**33**
2.1.1	Maddi Duran Varlıklar Yeniden Değerleme Artışları/Azalışları	-	-
2.1.2	Maddi Olmayan Duran Varlıklar Yeniden Değerleme Artışları/Azalışları	-	-
2.1.3	Tanımlanmış Fayda Planları Yeniden Ölçüm Kazançları/Kayıpları	(87)	42
2.1.4	Diğer Kâr veya Zarar Olarak Yeniden Sınıflandırılmayacak Diğer Kapsamlı Gelir Unsurları	-	-
2.1.5	Kâr veya Zararda Yeniden Sınıflandırılmayacak Diğer Kapsamlı Gelire İlişkin Vergiler	19	(9)
2.2	**Kâr veya Zararda Yeniden Sınıflandırılacaklar**	-	-
2.2.1	Yabancı Para Çevirim Farkları	-	-
2.2.2	Gerçeğe Uygun Değer Farkı Diğer Kapsamlı Gelire Yansıtılan Finansal Varlıkların Değerleme ve/veya Sınıflandırma Gelirleri/Giderleri	-	-
2.2.3	Nakit Akış Riskinden Korunma Gelirleri/Giderleri	-	-
2.2.4	Yurtdışındaki İşletmeye İlişkin Yatırım Riskinden Korunma Gelirleri/Giderleri	-	-
2.2.5	Diğer Kâr veya Zarar Olarak Yeniden Sınıflandırılacak Diğer Kapsamlı Gelir Unsurları	-	-
2.2.6	Kâr veya Zararda Yeniden Sınıflandırılacak Diğer Kapsamlı Gelire İlişkin Vergiler	-	-
III.	**TOPLAM KAPSAMLI GELİR (I+II)**	**8.043**	**10.219**

Ekteki açıklama ve dipnotlar bu finansal tabloların tamamlayıcı bir parçasıdır.

V. ÖZKAYNAK DEĞİŞİM TABLOSU

	Cari Dönem 31 Mart 2020	Ödenmiş Sermaye	Hisse Senedi İhraç Primleri	Hisse Senedi İptal Kârları	Diğer Sermaye Yedekleri	Kâr veya Zararda Yeniden Sınıflandırılmayacak Birikmiş Diğer Kapsamlı Gelirler ve Giderler 1	2	3	Kâr veya Zararda Yeniden Sınıflandırılacak Birikmiş Diğer Kapsamlı Gelirler ve Giderler 4	5	6	Kar Yedekler	Geçmiş Dönem Kar veya Zararı	Dönem Net Kar veya Zararı	Toplam Özkaynak
I.	**Önceki Dönem Sonu Bakiyesi**	100.000	-	-	-	-	(305)	-	-	-	-	-	390.984	92.110	582.789
II.	**TMS 8 Uyarınca Yapılan Düzeltmeler**	-	-	-	-	-	-	-	-	-	-	-	-	-	-
2.1	Hataların Düzeltilmesinin Etkisi	-	-	-	-	-	-	-	-	-	-	-	-	-	-
2.2	Muhasebe Politikasında Yapılan Değişikliklerin Etkisi	-	-	-	-	-	-	-	-	-	-	-	-	-	-
III.	**Yeni Bakiye (I+II)**	100.000	-	-	-	-	(305)	-	-	-	-	-	390.984	92.110	582.789
IV.	**Toplam Kapsamlı Gelir**	-	-	-	-	-	(68)	-	-	-	-	-	-	8.111	8.043
V.	**Nakden Gerçekleştirilen Sermaye Artırımı**	-	-	-	-	-	-	-	-	-	-	-	-	-	-
VI.	**İç Kaynaklardan Gerçekleştirilen Sermaye Artırımı**	-	-	-	-	-	-	-	-	-	-	-	-	-	-
VII.	**Ödenmiş Sermaye Enflasyon Düzeltme Farkı**	-	-	-	-	-	-	-	-	-	-	-	-	-	-
VIII.	**Hisse Senedine Dönüştürülebilir Tahviller**	-	-	-	-	-	-	-	-	-	-	-	-	-	-
IX.	**Sermaye Benzeri Borçlanma Araçları**	-	-	-	-	-	-	-	-	-	-	-	-	-	-
X.	**Diğer Değişiklikler Nedeniyle Artış /Azalış**	-	-	-	-	-	-	-	-	-	-	-	-	-	-
XI.	**Kâr Dağıtımı**	-	-	-	-	-	-	-	-	-	-	-	-	-	-
11.1	Dağıtılan Temettü	-	-	-	-	-	-	-	-	-	-	-	92.110	(92.110)	-
11.2	Yedeklere Aktarılan Tutarlar	-	-	-	-	-	-	-	-	-	-	-	-	-	-
11.3	Diğer	-	-	-	-	-	-	-	-	-	-	-	-	-	-
	Dönem Sonu Bakiyesi (III+IV+.....+X+XI)	100.000	-	-	-	-	(373)	-	-	-	-	-	92.110	(92.110)	-
													483.094	8.111	590.832

1. Duran varlıklar birikmiş yeniden değerleme artışları/azalışları,
2. Tanımlanmış fayda planlarının birikmiş yeniden ölçüm kazançları/kayıpları,
3. Diğer (Özkaynak yöntemiyle değerlenen yatırımların diğer kapsamlı gelirinden kâr/zararda sınıflandırılmayacak payları ile diğer kâr veya zarar olarak yeniden sınıflandırılmayacak diğer kapsamlı gelir unsurlarının birikmiş tutarları)
4. Yabancı para çevirim farkları,
5. Gerçeğe uygun değer farkı diğer kapsamlı gelire yansıtılan finansal varlıkların birikmiş yeniden değerleme ve/veya sınıflandırma kazançları/kayıpları,
6. Diğer (Nakit akış riskinden korunma kazançları/kayıpları, özkaynak yöntemiyle değerlenen yatırımların diğer kapsamlı gelirinden kâr/zararda sınıflandırılacak payları ve diğer kâr veya zarar olarak yeniden sınıflandırılacak diğer kapsamlı gelir unsurlarının birikmiş tutarları ifade eder.)

Ekteki açıklama ve dipnotlar bu finansal tabloların tamamlayıcı bir parçasıdır.

31 MART 2020 TARİHİNDE SONA EREN DÖNEME İLİŞKİN KONSOLİDE OLMAYAN ÖZKAYNAK DEĞİŞİM TABLOSU

(Tutarlar aksi belirtilmedikçe bin Türk Lirası ("TL") olarak ifade edilmiştir.)

V. ÖZKAYNAK DEĞİŞİM TABLOSU (Devamı)

	Önceki Dönem 31 Mart 2019	Ödenmiş Sermaye	Hisse Senedi İhraç Primleri	Hisse Senedi İptal Kârları	Diğer Sermaye Yedekleri	Kâr veya Zararda Yeniden Sınıflandırılmayacak Birikmiş Diğer Kapsamlı Gelirler ve Giderler			Kâr veya Zararda Yeniden Sınıflandırılacak Birikmiş Diğer Kapsamlı Gelirler ve Giderler			Kar Yedekler	Geçmiş Dönem Kar veya Zararı	Dönem Net Kar veya Zararı	Toplam Özkaynak
						1	2	3	4	5	6				
I.	**Önceki Dönem Sonu Bakiyesi**	100.000	-	-	-	-	(199)	-	-	-	-	-	348.500	42.484	490.785
II.	**TMS 8 Uyarınca Yapılan Düzeltmeler**	-	-	-	-	-	-	-	-	-	-	-	-	-	-
2.1	Hataların Düzeltilmesinin Etkisi	-	-	-	-	-	-	-	-	-	-	-	-	-	-
2.2	Muhasebe Politikasında Yapılan Değişikliklerin Etkisi	-	-	-	-	-	-	-	-	-	-	-	-	-	-
III.	**Yeni Bakiye (I+II)**	100.000	-	-	-	-	(199)	-	-	-	-	-	348.500	42.484	490.785
IV.	**Toplam Kapsamlı Gelir**	-	-	-	-	-	33	-	-	-	-	-	-	10.186	10.219
V.	**Nakden Gerçekleştirilen Sermaye Artırımı**	-	-	-	-	-	-	-	-	-	-	-	-	-	-
VI.	**İç Kaynaklardan Gerçekleştirilen Sermaye Artırımı**	-	-	-	-	-	-	-	-	-	-	-	-	-	-
VII.	**Ödenmiş Sermaye Enflasyon Düzeltme Farkı**	-	-	-	-	-	-	-	-	-	-	-	-	-	-
VIII.	**Hisse Senedine Dönüştürülebilir Tahviller**	-	-	-	-	-	-	-	-	-	-	-	-	-	-
IX.	**Sermaye Benzeri Borçlanma Araçları**	-	-	-	-	-	-	-	-	-	-	-	-	-	-
X.	**Diğer Değişiklikler Nedeniyle Artış /Azalış**	-	-	-	-	-	-	-	-	-	-	-	-	-	-
XI.	**Kâr Dağıtımı**	-	-	-	-	-	-	-	-	-	-	-	42.484	(42.484)	-
11.1	Dağıtılan Temettü	-	-	-	-	-	-	-	-	-	-	-	-	-	-
11.2	Yedeklere Aktarılan Tutarlar	-	-	-	-	-	-	-	-	-	-	-	-	-	-
11.3	Diğer	-	-	-	-	-	-	-	-	-	-	-	42.484	(42.484)	-
	Dönem Sonu Bakiyesi (III+IV+.....+X+XI)	100.000	-	-	-	-	(166)	-	-	-	-	-	390.984	10.186	501.004

1. Duran varlıklar birikmiş yeniden değerleme artışları/azalışları,
2. Tanımlanmış fayda planlarının birikmiş yeniden ölçüm kazançları/kayıpları,
3. Diğer (Özkaynak yöntemiyle değerlenen yatırımların diğer kapsamlı gelirinden kâr/zararda sınıflandırılmayacak payları ile diğer kâr veya zarar olarak yeniden sınıflandırılmayacak diğer kapsamlı gelir unsurlarının birikmiş tutarları)
4. Yabancı para çevirim farkları,
5. Gerçeğe uygun değer farkı diğer kapsamlı gelire yansıtılan finansal varlıkların birikmiş yeniden değerleme ve/veya sınıflandırma kazançları/kayıpları,
6. Diğer (Nakit akış riskinden korunma kazançları/kayıpları, özkaynak yöntemiyle değerlenen yatırımların diğer kapsamlı gelirinden kâr/zararda sınıflandırılacak payları ve diğer kâr veya zarar olarak yeniden sınıflandırılacak diğer kapsamlı gelir unsurlarının birikmiş tutarları ifade eder.)

Ekteki açıklama ve dipnotlar bu finansal tabloların tamamlayıcı bir parçasıdır.

JPMORGAN CHASE BANK, N.A. MERKEZİ COLUMBUS, OHIO - İSTANBUL TÜRKİYE ŞUBESİ

31 MART 2020 TARİHİNDE SONA EREN ÜÇ AYLIK HESAP DÖNEMİNE AİT KONSOLİDE OLMAYAN NAKİT AKIŞ TABLOSU

(Tutarlar aksi belirtilmedikçe bin Türk Lirası ("TL") olarak ifade edilmiştir.)

VI. NAKİT AKIŞ TABLOSU

		Cari Dönem 1 Ocak - 31 Mart 2020	Önceki Dönem 1 Ocak - 31 Mart 2019
A.	**BANKACILIK FAALİYETLERİNE İLİŞKİN NAKİT AKIŞLARI**		
1.1	**Bankacılık Faaliyet Konusu Varlık ve Yükümlülüklerdeki Değişim Öncesi Faaliyet Kârı**	**4.300**	**11.218**
1.1.1	Alınan Faizler	52.847	45.586
1.1.2	Ödenen Faizler	(28.150)	(3.622)
1.1.3	Alınan Temettüler	-	-
1.1.4	Alınan Ücret ve Komisyonlar	20.537	11.069
1.1.5	Elde Edilen Diğer Kazançlar	9.734	(21.057)
1.1.6	Zarar Olarak Muhasebeleştirilen Donuk Alacaklardan Tahsilatlar	-	-
1.1.7	Personele ve Hizmet Tedarik Edenlere Yapılan Nakit Ödemeler	(16.204)	(13.301)
1.1.8	Ödenen Vergiler	(6.500)	(6.542)
1.1.9	Diğer	(27.964)	(915)
1.2	**Bankacılık Faaliyetleri Konusu Varlık ve Yükümlülüklerdeki Değişim**	**(75.253)**	**115.534**
1.2.1	Gerçeğe Uygun Değer Farkı K/Z'a Yansıtılan FV'larda Net (Artış) Azalış	(41.367)	(2.782)
1.2.2	Bankalar Hesabındaki Net (Artış) Azalış	1.101	(13.353)
1.2.3	Kredilerdeki Net (Artış) Azalış	-	-
1.2.4	Diğer Varlıklarda Net (Artış) Azalış	(9.440)	7.133
1.2.5	Bankaların Mevduatlarında Net Artış (Azalış)	(18.287)	86.191
1.2.6	Diğer Mevduatlarda Net Artış (Azalış)	-	42.830
1.2.7	Gerçeğe Uygun Değer Farkı K/Z'a Yansıtılan FY'lerde Net Artış (Azalış)	-	-
1.2.8	Alınan Kredilerdeki Net Artış (Azalış)	-	-
1.2.9	Vadesi Gelmiş Borçlarda Net Artış (Azalış)	-	-
1.2.10	Diğer Borçlarda Net Artış (Azalış)	(7.260)	(4.485)
I.	**Bankacılık Faaliyetlerinden Kaynaklanan Net Nakit Akışı**	**(70.953)**	**126.752**
B.	**YATIRIM FAALİYETLERİNE İLİŞKİN NAKİT AKIŞLARI**		
II.	**Yatırım Faaliyetlerinden Kaynaklanan Net Nakit Akışı**	**1.345**	**(736)**
2.1	İktisap Edilen İştirakler, Bağlı Ortaklıklar ve Birlikte Kontrol Edilen Ortaklıklar (İş Ortaklıkları)	-	-
2.2	Elden Çıkarılan İştirakler, Bağlı Ortaklıklar ve Birlikte Kontrol Edilen Ortaklıklar (İş Ortaklıkları)	-	-
2.3	Satın Alınan Menkuller ve Gayrimenkuller	(100)	(769)
2.4	Elden Çıkarılan Menkul ve Gayrimenkuller	7.886	-
2.5	Elde Edilen Gerçeğe Uygun Değer Farkı Diğer Kapsamlı Gelire Yansıtılan Finansal Varlıklar	-	-
2.6	Elden Çıkarılan Gerçeğe Uygun Değer Farkı Diğer Kapsamlı Gelire Yansıtılan Finansal Varlıklar	-	-
2.7	Satın Alınan İtfa Edilmiş Maliyeti ile Ölçülen Finansal Varlıklar	-	-
2.8	Satılan İtfa Edilmiş Maliyeti ile Ölçülen Finansal Varlıklar	-	-
2.9	Diğer	(6.441)	33
C.	**FİNANSMAN FAALİYETLERİNE İLİŞKİN NAKİT AKIŞLARI**	**(291)**	**-**
III.	**Finansman Faaliyetlerinden Sağlanan Net Nakit**	**-**	**-**
3.1	Krediler ve İhraç Edilen Menkul Değerlerden Sağlanan Nakit	-	-
3.2	Krediler ve İhraç Edilen Menkul Değerlerden Kaynaklanan Nakit Çıkışı	-	-
3.3	İhraç Edilen Sermaye Araçları	-	-
3.4	Temettü Ödemeleri	-	-
3.5	Finansal Kiralamaya İlişkin Ödemeler	(291)	-
3.6	Diğer	-	-
IV.	**Yabancı Para Çevrim Farklarının Nakit ve Nakde Eşdeğer Varlıklar Üzerindeki Etkisi**	**6.236**	**(44.619)**
V.	**Nakit ve Nakde Eşdeğer Varlıklardaki Net (Azalış)/Artış**	**(63.663)**	**81.397**
VI.	**Dönem Başındaki Nakit ve Nakde Eşdeğer Varlıklar**	**622.756**	**469.042**
VII.	**Dönem Sonundaki Nakit ve Nakde Eşdeğer Varlıklar**	**559.093**	**550.439**

Ekteki açıklama ve dipnotlar bu finansal tabloların tamamlayıcı bir parçasıdır.

VII. YABANCI ŞUBE'NİN MERKEZİ'NİN KONSOLİDE FİNANSAL TABLOLARI

	31 Mart 2020	31 Aralık 2019
	milyon ABD Doları	milyon ABD Doları
Aktif Kalemler		
Nakit Değerler	24.001	21.704
Bankalar	343.533	241.927
Ters Repo İşlemlerinden Alacaklar	248.580	249.157
Ödünç Alınan Menkul Kıymetler	139.839	139.758
Alım Satım Amaçlı Menkul Değerler	548.580	411.103
Satılmaya Hazır Menkul Değerler	471.144	398.239
Krediler	992.131	946.646
Faiz ve Gelir Tahakkuk ve Reeskontları	122.064	72.861
Maddi Duran Varlıklar	25.882	25.813
Maddi Olmayan Duran Varlıklar	51.867	53.341
Diğer Aktifler	171.810	126.830
Aktif Toplamı	**3.139.431**	**2.687.379**
Pasif Kalemler		
Mevduat	1.836.009	1.562.431
Repo İşlemlerinden Sağlanan Fonlar	233.207	183.675
Kısa Vadeli Borçlar	51.909	40.920
Alım Satım Faaliyetinden Doğan Borçlar	184.196	119.277
Faiz ve Gider Reeskontları	19.630	17.841
Uzun Vadeli Borçlanma Senetleri	299.344	291.498
Diğer Yabancı Kaynaklar	253.874	210.407
Toplam	**2.878.169**	**2.426.049**
Özkaynaklar	122.025	119.620
Dağıtılmamış Kârlar	139.237	141.710
Toplam Özkaynaklar	**261.262**	**261.330**
Pasif Toplamı	**3.139.431**	**2.687.379**

	1 Ocak - 31 Mart 2020	1 Ocak - 31 Mart 2019
	milyon ABD Doları	milyon ABD Doları
Gelir Gider Tablosu		
Faiz Gelirleri	19.161	21.894
Faiz Giderleri (-)	4.722	7.441
Net Faiz Geliri	**14.439**	**14.453**
Faiz Dışı Gelirler Toplamı	**13.812**	**14.670**
Gelirler Toplamı	**28.251**	**29.123**
Kredi ve Diğer Alacaklar Karşılığı (-)	**8.285**	**1.495**
Faaliyet Giderleri (-)	**16.850**	**16.395**
Faiz Dışı Giderler Toplamı (-)	**25.135**	**17.890**
Vergi Öncesi Kâr	**3.116**	**11.233**
Gelir Vergisi (Gideri)/Geliri	(251)	(2.054)
Net Kâr	**2.865**	**9.179**

Ekteki açıklama ve dipnotlar bu finansal tabloların tamamlayıcı bir parçasıdır.

ÜÇÜNCÜ BÖLÜM

MUHASEBE POLİTİKALARI

I. SUNUM ESASLARINA İLİŞKİN AÇIKLAMALAR

a. Finansal tablolar ile bunlara ilişkin açıklama ve dipnotların Türkiye Muhasebe Standartları ve Bankaların Muhasebe Uygulamalarına ve Belgelerin Saklanmasına İlişkin Usul ve Esaslar Hakkında Yönetmeliğe uygun olarak hazırlanması:

Şube, muhasebe kayıtlarını Türk Lirası olarak, 1 Kasım 2005 tarihinde yürürlüğe giren 5411 sayılı Bankacılık Kanunu ("Bankacılık Kanunu"), Türk Ticaret Kanunu ve Türk Vergi Mevzuatına uygun olarak tutmaktadır.

Konsolide olmayan finansal tablolar, 5411 Sayılı Bankacılık Kanunu'na ilişkin olarak 1 Kasım 2006 tarih ve 26333 sayılı Resmi Gazete'de yayımlanan Bankaların Muhasebe Uygulamalarına ve Belgelerin Saklanmasına İlişkin Usul ve Esaslar Hakkında Yönetmelik hükümleri ve Bankacılık Düzenleme ve Denetleme Kurumu ("BDDK") tarafından muhasebe ve finansal raporlama esaslarına ilişkin yayımlanan diğer yönetmelik, tebliğ, açıklama ve genelgelere ve bunlar ile düzenlenmeyen konularda Kamu Gözetimi, Muhasebe ve Denetim Standartları Kurumu ("KGK") tarafından yürürlüğe konulmuş olan Türkiye Muhasebe Standardı 34 ("TMS 34") Ara Dönem Finansal Raporlama Standardı ve Türkiye Finansal Raporlama Standartları ("TFRS") hükümlerine (tümü "BDDK Muhasebe ve Finansal Raporlama Mevzuatı") uygun olarak hazırlanmıştır. Düzenlenen kamuya açıklanacak konsolide olmayan finansal tabloların biçim ve içerikleri ile bunların açıklama ve dipnotları "Bankalarca Kamuya Açıklanacak Finansal Tablolar ile Bunlara İlişkin Açıklama ve Dipnotlar Hakkında Tebliğ" ve "Bankalarca Risk Yönetimine İlişkin Kamuya Yapılacak Açıklamalar Hakkında Tebliğ" ile bunlara ek ve değişiklikler getiren tebliğlere uygun olarak hazırlanmıştır.

Banka, 31 Mart 2020 tarihli ara dönem mali tablolarını hazırlarken COVID-19 salgınının olası etki değerlendirmesini Üçüncü Bölüm dipnot VII'da açıklanmıştır.

Konsolide olmayan finansal tablolar, gerçeğe uygun değerleri ile gösterilen finansal varlık ve yükümlülüklerin dışında, 31 Aralık 2004 tarihine kadar enflasyon düzeltmesine tabi tutulmak suretiyle, tarihi maliyet esası baz alınarak TL olarak hazırlanmıştır.

Finansal tabloların hazırlanması sırasında Şube yönetiminin bilançodaki varlık ve yükümlülükler ile bilanço tarihi itibarıyla koşullu konular hakkında varsayımlar ve tahminler yapması gerekmektedir. Söz konusu varsayımlar ve tahminler düzenli olarak gözden geçirilmekte, gerekli düzeltmeler yapılmakta ve bu düzeltmelerin etkisi gelir tablosuna yansıtılmaktadır.

b. Finansal tabloların hazırlanmasında izlenen muhasebe politikaları ve kullanılan değerleme esasları:

Finansal tabloların hazırlanmasında izlenen muhasebe politikaları ve kullanılan değerleme esasları BDDK tarafından muhasebe ve finansal raporlama esaslarına ilişkin yayımlanan yönetmelik, tebliğ, açıklama ve genelgelere uygun olarak ve BDDK tarafından özel bir düzenleme yapılmamış olması durumunda TFRS kapsamında yer alan esaslara göre belirlenmiş ve uygulanmıştır.

1 Şubat 2019 tarihli ve 30673 sayılı Resmi Gazete'de yayınlanan " Bankalarca Kamuya Açıklanacak Finansal Tablolar ile Bunlara İlişkin Açıklama ve Dipnotlar Hakkında Tebliğde değişiklik Yapılmasına Dair Tebliğ " uyarınca önceki dönem finansal tabloları yeni finansal tablo formatları ile uyumlu hale getirilmiştir.

MUHASEBE POLİTİKALARI (Devamı)

I. SUNUM ESASLARINA İLİŞKİN AÇIKLAMALAR (Devamı)

c. Finansal tabloların paranın cari satın alma gücüne göre düzenlenmesi:

Şube'nin finansal tabloları 31 Aralık 2004 tarihine kadar "Yüksek Enflasyonlu Ekonomilerde Finansal Raporlamaya İlişkin Türkiye Muhasebe Standardı" ("TMS 29") uyarınca enflasyon düzeltmesine tabi tutulmuştur. BDDK tarafından 28 Nisan 2005 tarihinde ve BDDK DZM. 2/13/-d-5 sayı ile yayımlanan genelge ile enflasyon muhasebesi uygulamasını gerektiren göstergelerin ortadan kalktığı belirtilmiş ve 1 Ocak 2005 tarihi itibarıyla enflasyon muhasebesi uygulamasına son verilmiştir.

II. FİNANSAL ARAÇLARIN KULLANIM STRATEJİSİ VE YABANCI PARA CİNSİNDEN İŞLEMLERE İLİŞKİN AÇIKLAMALAR

a. Şube ağırlıklı olarak hazine işlemleri ve fon yönetimi alanında faaliyet göstermektedir. Hazine ve Fon Yönetimi Bölümü, yüksek getirili ve düşük riskli hazine bonosu ve devlet tahvili gibi finansal araçları tercih ederek risk faktörünü en aza indirgemeye çalışmaktadır. Likidite yapısı, vadesi gelen bütün yükümlülükleri karşılayacak şekilde Hazine ve Fon Yönetimi Bölümü tarafından izlenmektedir.

b. Yabancı para cinsi işlemlerden kaynaklanan kur riskinden korunma stratejileri arasında türev enstrümanlar bulunmaktadır.

c. Şube'nin satılmaya hazır yabancı para cinsinden sermaye araçları bulunmamaktadır.

d. Şube, yabancı banka şubesi olduğundan dolayı, yabancı işletmelerde net yatırımları bulunmamaktadır.

Yabancı para cinsinden parasal aktif ve pasif kalemler bilanço tarihindeki döviz kurları ile değerlenmişlerdir. Değerlemeden kaynaklanan kur farkları gelir tablosunda "Kambiyo işlemleri kâr/zararı" olarak muhasebeleştirilmiştir.

e. Yabancı para işlemlerin dönüştürülmesinde ve bunların finansal tablolara yansıtılmasında kullanılan kur değerleri:

Şube'nin 31 Mart 2020 ve 31 Aralık 2019 tarihleri itibarıyla yabancı para cinsinden parasal aktif ve pasifleri aşağıdaki kurlar kullanılarak Türk Lirası'na dönüştürülmüştür:

	31 Mart 2020	31 Aralık 2019
ABD Doları	6,5892	5,9504
EURO	7,2290	6,6787

f. Döneme ilişkin net kâr ya da zarara dahil edilen toplam kur farkları:

Döneme ilişkin net kâr ya da zarara dahil edilen toplam net kambiyo zararı 1.330 TL'dir (31 Mart 2019: 4.697 TL net kambiyo karı)

g. Kur farklarından doğan değerleme fonu hesabının toplam tutarı ve dönem içinde meydana gelen değişiklikler:

Bulunmamaktadır (31 Aralık 2019: Bulunmamaktadır).

h. Aktifleştirilmiş kur farkı tutarı:

Şube'nin aktifleştirilmiş kur farkı gideri bulunmamaktadır (31 Aralık 2019: Bulunmamaktadır).

MUHASEBE POLİTİKALARI (Devamı)

II. FİNANSAL ARAÇLARIN KULLANIM STRATEJİSİ VE YABANCI PARA CİNSİNDEN İŞLEMLERE İLİŞKİN AÇIKLAMALAR (Devamı)

i. **Kur riski yönetim politikasının temel esasları:**

Şube BDDK'nın belirlediği kur riski ve yabancı para net genel pozisyonu rasyo limitleri çerçevesinde işlem yapmaktadır. Şube Hazine Bölümü yabancı para işlemlerde gerektiğinde riskten korunma amaçlı olarak türev araçları kullanmaktadır. Yasal limitler ve Şube Genel Merkezi'nin limitleri çerçevesinde yabancı para pozisyonu taşınmaktadır.

j. **Yurtdışında kurulu ortaklıklardaki net yatırımların, iştiraklerin, ödünçlerin ve riskten korunma amaçlı diğer araçların Türk Lirası'na dönüştürülmesi sonucunda ortaya çıkan kur farklarının hangi hesaplarda izlendiği:**

Şube'nin yurtdışında kurulu ortaklıkları, iştirakleri veya riskten korunma amaçlı diğer araçları bulunmamaktadır.

k. **Yurtdışında kurulu bir ortaklığın edinilmesinden doğan şerefiye ile bu ortaklığın aktif ve pasif kalemlerinin rayiç bedele uyarlanması sonucu oluşan tutarların Türk Lirası'na dönüştürülmesinde uygulanan yöntem:**

Cari dönemde yurtdışında kurulu bir ortaklık edinilmemiştir.

l. **Yurtdışı ortaklığının elden çıkarılması halinde sonuçların hangi hesaplara yansıtıldığı:**

Cari dönemde elden çıkarılan yurtdışında kurulu bir ortaklık bulunmamaktadır.

m. **Yabancı para işlemlerin, işlem tarihinde geçerli olan kur üzerinden hesaplanıp hesaplanmadığı, bu tür işlemlerden ve yabancı para cinsi parasal aktif ve pasiflerin Türk Lirası'na dönüştürülmesinden kaynaklanan kâr veya zararların, gelir tablosuna yansıtılıp yansıtılmadığı:**

Şube, yabancı para cinsinden işlemlerini işlem gününde geçerli döviz kurlarını kullanmak suretiyle Türk Lirası'na çevirmekte ve muhasebe kayıtlarına yansıtmaktadır. Yabancı para cinsinden parasal aktif ve pasif kalemler bilanço tarihindeki döviz kurları ile değerlenmiştir. Şube'nin 31 Mart 2020 tarihi itibarıyla yabancı para cinsinden parasal olmayan aktifi bulunmamaktadır. Parasal olan kalemlerin değerlemesinden kaynaklanan kur farkları gelir tablosunda net kambiyo kâr/zararı hesabı altında muhasebeleştirilmektedir.

n. **Borçlanmayı temsil eden menkul değerler ile parasal nitelikli finansal aktiflerin Türk Lirası'na dönüştürülmesinden kaynaklanan farkların gelir tablosuna dahil edilip edilmediği:**

Borçlanmayı temsil eden menkul değerler ile parasal nitelikli finansal aktiflerin Türk Lirası'na dönüştürülmesinden kaynaklanan kur farkları gelir tablosunda net kambiyo kâr/zararı hesabı altında muhasebeleştirilmektedir.

MUHASEBE POLİTİKALARI (Devamı)

III. VADELİ İŞLEM VE OPSİYON SÖZLEŞMELERİ İLE TÜREV ÜRÜNLERE İLİŞKİN AÇIKLAMALAR

Şube'nin dönem içerisinde gerçekleştirmiş olduğu türev işlemleri ağırlıklı olarak vadeli döviz alım-satım ve swap para alım satım işlemlerinden oluşmaktadır. Şube'nin opsiyon sözleşmeleri bulunmamaktadır. Şube'nin türev ürünleri "TFRS 9 Finansal Araçlar" ("TFRS 9") gereğince "Türev Finansal Varlıkların Gerçeğe Uygun Değer Farkı Kar Zarara Yansıtılan" olarak sınıflandırılmaktadır.

Türev finansal araçlar ilk olarak gerçeğe uygun değerleriyle kayda alınmaktadır. Türev işlemler kayda alınmalarını izleyen dönemlerde; gerçeğe uygun değerin pozitif veya negatif olmasına göre türev finansal varlıkların gerçeğe uygun değer farkı kar zarara yansıtılan kısmı veya türev finansal yükümlülüklerin gerçeğe uygun değer farkı kar zarara yansıtılan kısmı hesaplarında bilanço içerisinde gösterilmektedir. Yapılan değerleme sonucu gerçeğe uygun değerde meydana gelen farklar, kar veya zarar tablosunda ticari kâr/zarar kaleminde türev finansal işlemlerden kâr/zarar kalemi altında muhasebeleştirilmektedir. Türev araçların gerçeğe uygun değeri piyasada oluşan rayiç değerleri dikkate alınarak veya indirgenmiş nakit akımı modelinin kullanılması suretiyle hesaplanmaktadır. Türev işlemlerden doğan yükümlülük ve alacaklar sözleşme tutarları üzerinden nazım hesaplara kaydedilmektedir.

IV. FAİZ GELİR VE GİDERİNE İLİŞKİN AÇIKLAMALAR

Faiz gelir ve giderleri gelir tablosunda tahakkuk esasına göre muhasebeleştirilmektedir. Şube yönetiminin tahsilini şüpheli gördüğü faiz gelirleri tahsilat gerçekleşene kadar gelir olarak gösterilmemektedir.

V. ÜCRET VE KOMİSYON GELİR VE GİDERLERİNE İLİŞKİN AÇIKLAMALAR

Ücret ve komisyon gelir ve giderleri ile saklama komisyon gelirleri, sözleşmeler yoluyla sağlanan ya da üçüncü bir gerçek veya tüzel kişi için varlık alımı yoluyla sağlanan gelirler, tahsil edildiği veya ödendiği dönemlerde gelir ya da gider olarak muhasebeleştirilmektedir.

VI. FİNANSAL VARLIKLARA İLİŞKİN AÇIKLAMALAR

Şube finansal varlıklarını "Gerçeğe uygun değer farkı kâr/zarara yansıtılan finansal varlıklar", "Gerçeğe uygun değer farkı diğer kapsamlı gelire yansıtılan finansal varlıklar" veya "İtfa edilmiş maliyeti ile ölçülen finansal varlıklar" olarak sınıflandırmakta ve muhasebeleştirmektedir. Söz konusu finansal varlıklar, Kamu Gözetimi Muhasebe ve Denetim Standartları Kurumu (KGK) tarafından 19 Ocak 2017 tarihli ve 29953 sayılı Resmi Gazete'de yayımlanan finansal araçların sınıflandırılması ve ölçümüne ilişkin "TFRS 9 Finansal Araçlar" standardının üçüncü bölümünde yer alan "Finansal Tablolara Alma ve Finansal Tablo Dışı Bırakma" hükümlerine göre kayıtlara alınmakta veya çıkarılmaktadır. Finansal varlıklar ilk kez finansal tablolara alınması esnasında gerçeğe uygun değerinden ölçülmektedir. "Gerçeğe Uygun Değer Farkı Kâr/Zarara Yansıtılan Finansal Varlıklar" dışındaki finansal varlıkların ilk ölçümünde işlem maliyetleri de gerçeğe uygun değere ilave edilmekte veya gerçeğe uygun değerden düşülmektedir.

Şube, finansal bir varlığı sadece finansal araca ilişkin sözleşme hükümlerine taraf olduğunda finansal durum tablosuna almaktadır. Finansal bir varlığın ilk kez finansal tablolara alınması sırasında, Şube yönetimi tarafından belirlenen iş modeli ve finansal varlığın sözleşmeye bağlı nakit akışlarının özellikleri dikkate alınmaktadır. Şube yönetimi tarafından belirlenen iş modeli değiştirildiğinde, bu değişiklikten etkilenen tüm finansal varlıklar yeniden sınıflandırılmakta ve yeniden sınıflandırma ileriye yönelik olarak uygulanmaktadır. Bu tür durumlarda, daha önce finansal tablolara alınmış olan kazanç, kayıp veya faizler için herhangi bir düzeltme yapılmamaktadır.

MUHASEBE POLİTİKALARI (Devamı)

VI. FİNANSAL VARLIKLARA İLİŞKİN AÇIKLAMALAR (Devamı)

a. Gerçeğe Uygun Değer Farkı Kâr/Zarar'a Yansıtılan Finansal Varlıklar:

Gerçeğe uygun değer farkı kar/zarara yansıtılan finansal varlıklar piyasada kısa dönemde oluşan fiyat ve benzeri unsurlardaki dalgalanmalardan kar sağlamak amacıyla elde edilen veya elde edilme nedeninden bağımsız olarak, kısa dönemde kar sağlamaya yönelik bir portföyün parçası olan varlıklardır.

Gerçeğe uygun değer farkı kâr/zarara yansıtılan finansal varlıklar, gerçeğe uygun değerleri ile kayda alınmakta ve kayda alınmalarını takiben de gerçeğe uygun değerleri ile değerlemeye tabi tutulmaktadır. Yapılan değerleme sonucu oluşan kazanç ve kayıplar kâr/zarar hesaplarına dahil edilmektedir.

Şube'nin 31 Mart 2020 tarihi itibarıyla gerçeğe uygun değer farkı kar/zarar yansıtılan finansal varlıkları 81.214 TL'dir (31 Aralık 2019: 39.740 TL).

b. Gerçeğe Uygun Değer Farkı Diğer Kapsamlı Gelire Yansıtılan Finansal Varlıklar

Finansal varlığın sözleşmeye bağlı nakit akışlarının tahsil edilmesini ve finansal varlığın satılmasını amaçlayan bir iş modeli kapsamında elde tutulmasına ek olarak finansal varlığa ilişkin sözleşme şartlarının, belirli tarihlerde sadece anapara ve anapara bakiyesinden kaynaklanan faiz ödemelerini içeren nakit akışlarına yol açması durumlarında finansal varlık, gerçeğe uygun değer farkı diğer kapsamlı gelire yansıtılan olarak sınıflandırılmaktadır.

Gerçeğe uygun değer farkı diğer kapsamlı gelire yansıtılan finansal varlıklar, gerçeğe uygun değerini yansıtan elde etme maliyetlerine işlem maliyetlerinin eklenmesi ile kayda alınmaktadır. Gerçeğe uygun değer farkı diğer kapsamlı gelire yansıtılan finansal varlıklar kayda alınmalarını takiben gerçeğe uygun değeriyle değerlenmektedir. Gerçeğe uygun değer farkı diğer kapsamlı gelire yansıtılan menkul değerlerin etkin faiz oranı yöntemi ile hesaplanan faiz gelirleri gelir tablosuna yansıtılmaktadır. Gerçeğe uygun değer farkı diğer kapsamlı gelire yansıtılan finansal varlıkların gerçeğe uygun değerleri ile itfa edilmiş maliyetleri arasındaki fark yani "Gerçekleşmemiş kâr ve zararlar" ise ilgili finansal varlığa karşılık gelen değerin tahsili, varlığın satılması, elden çıkarılması veya zafiyete uğraması durumlarından birinin gerçekleşmesine kadar dönemin gelir tablosuna yansıtılmamakta ve özkaynaklar altındaki "Kâr veya Zararda Yeniden Sınıflandırılacak Birikmiş Diğer Kapsamlı Gelirler veya Giderler" hesabında izlenmektedir. Söz konusu menkul değerlerin tahsil edildiğinde veya elden çıkarıldığında özkaynak içinde yansıtılan birikmiş gerçeğe uygun değer farkları gelir tablosuna yansıtılmaktadır.

Gerçeğe uygun değer farkı diğer kapsamlı gelire yansıtılan finansal varlıklar olarak sınıflanan sermayede payı temsil eden menkul değerler teşkilatlanmış piyasalarda işlem görmesi ve/veya gerçeğe uygun değeri güvenilir bir şekilde belirlenebilmesi durumunda gerçeğe uygun değerleri ile muhasebeleştirilmekte, teşkilatlanmış piyasalarda işlem görmemesi ve gerçeğe uygun değeri güvenilir bir şekilde belirlenememesi durumunda, değer kaybı ile ilgili karşılık düşüldükten sonra maliyet bedelleri ile finansal tablolara yansıtılmaktadır. İlk defa finansal tablolara almada işletme, ticari amaçla elde tutulmayan bir özkaynak aracına yapılan yatırımın gerçeğe uygun değerindeki sonraki değişikliklerin diğer kapsamlı gelirde sunulması konusunda, geri dönülemeyecek bir tercihte bulunulabilir. Bu tercihin yapılması durumunda, söz konusu yatırımdan elde edilen temettüler, kâr veya zarar olarak finansal tablolara alınır.

Şube'nin 31 Mart 2020 tarihi itibarıyla gerçeğe uygun değer farkı diğer kapsamlı gelire yansıtılan finansal varlıkları bulunmamaktadır (31 Aralık 2019: Bulunmamaktadır).

MUHASEBE POLİTİKALARI (Devamı)

VI. FİNANSAL VARLIKLARA İLİŞKİN AÇIKLAMALAR (Devamı)

c. İtfa Edilmiş Maliyeti Üzerinden Değerlenen Finansal Varlıklar

Finansal varlığın, sözleşmeye bağlı nakit akışlarının tahsil edilmesini amaçlayan bir iş modeli kapsamında elde tutulması ve finansal varlığa ilişkin sözleşme şartlarının, belirli tarihlerde sadece anapara ve anapara bakiyesinden kaynaklanan faiz ödemelerini içeren nakit akışlarına yol açması durumunda finansal varlık itfa edilmiş maliyeti ile ölçülen finansal varlık olarak sınıflandırılmaktadır.

İtfa edilmiş maliyeti ile ölçülen finansal varlıklar ilk olarak gerçeğe uygun değerlerini yansıtan elde etme maliyet bedellerine işlem maliyetlerinin eklenmesi ile kayda alınmakta ve kayda alınmalarını takiben "Etkin faiz oranı yöntemi"kullanılarak "İtfa edilmiş maliyeti" ile ölçülmektedir. İtfa edilmiş maliyeti ile ölçülen finansal varlıklar ile ilgili faiz gelirleri gelir tablosuna yansıtılmaktadır.

Şube'nin 31 Mart 2020 tarihi itibarıyla itfa edilmiş maliyeti ile ölçülen finansal varlık olarak sınıflandırdığı varlıkları bulunmamaktadır (31 Aralık 2019: Bulunmamaktadır).

d. Krediler:

Krediler, borçluya para, mal veya hizmet sağlama yoluyla oluşturulan finansal varlıklardan oluşmaktadır. Kredilerin ilk kaydı maliyet değerleri ile yapılmaktadır ve kayda alınmalarını takiben "Etkin faiz oranı yöntemi" kullanılarak itfa edilmiş bedelleri ile ölçülmektedir.

Şube'nin 31 Mart 2020 tarihi itibarıyla kredileri bulunmamaktadır (31 Aralık 2019: Bulunmamaktadır).

VII. FİNANSAL VARLIKLARDA DEĞER DÜŞÜKLÜĞÜNE İLİŞKİN AÇIKLAMALAR

Şube, itfa edilmiş maliyetiyle ve gerçeğe uygun değer farkı diğer kapsamlı gelire yansıtılarak ölçülen finansal varlıkları için beklenen zarar karşılığı ayırmaktadır.

22 Haziran 2016 tarih ve 29750 sayılı Resmi Gazete'de yayımlanmış olan "Kredilerin Sınıflandırılması ve Bunlar İçin Ayrılacak Karşılıklara İlişkin Usul ve Esaslar Hakkında Yönetmelik" uyarınca Banka 1 Ocak 2018 tarihinden itibaren değer düşüklüğü karşılıklarını TFRS 9 hükümlerine uygun olarak ayırmaya başlamıştır. Bu çerçevede 31 Aralık 2017 tarihi itibarıyla BDDK'nın ilgili mevzuatı çerçevesinde ayrılan kredi karşılıkları ayırma yöntemi, TFRS 9'un uygulanmaya başlanması ile beklenen kredi zararları modeli uygulanarak değiştirilmiştir. Beklenen kredi zararları tahmini tarafsız, olasılıklara göre ağırlıklandırılmış ve geçmiş olaylar, mevcut şartlar ve gelecekteki ekonomik şartlara ilişkin tahminler hakkında desteklenebilir bilgiler içermektedir.

2020 yılı başlarında COVID-19 salgınının ortaya çıkmasını takiben, Şube ve Ana Şirket, salgının gelişimini izlemekte ve şirketin finansal durumu ve faaliyet sonuçları üzerindeki etkisini değerlendirmektedir. Tüm dünyada olduğu gibi, ülkemizde de ekonomik koşulları olumsuz etkileyen COVID-19 salgınının olası finansal etkileri, Şube 31 Mart 2020 tarihli ara dönem finansal tabloları hazırlanırken de dikkate alınmıştır.

Şube'de kredi ürünü bulunmamakta olduğundan, 31 Mart 2020 tarihi itibarıyla COVID-19 salgının olumsuz etkileri sebebiyle, Şube finansal varlıklarının değerleme ve ölçülmesinde herhangi bir değişikliğe sebep olacak bir düzeltme yapılmamıştır. Bu finansal tabloların imzalandığı tarih itibariyle de COVID-19 ile ilgili olarak, Şube finansal tabloları üzerinde önemli derecede olumsuz bir etki ile karşılaşılmamıştır.

Bu finansal varlıklar finansal tablolara ilk alındıkları andan itibaren gözlemlenen kredi risklerindeki artışa bağlı olarak aşağıdaki üç kategoriye ayrılmıştır:

Aşama 1:
Finansal tablolara ilk alındıkları anda veya finansal tablolara ilk alındıkları andan sonra kredi riskinde önemli bir artış olmayan finansal varlıklardır. Bu varlıklar için kredi riski değer düşüklüğü karşılığı, 12 aylık beklenen kredi zararı üzerinden muhasebeleştirilmektedir.

Aşama 2:
Finansal tablolara ilk alındığı andan sonra kredi riskinde önemli bir artış olması durumunda, ilgili finansal varlık 2. Aşamaya aktarılmaktadır. Kredi riski değer düşüklüğü karşılığı ilgili finansal varlığın ömür boyu beklenen kredi zararına göre belirlenmektedir.

Aşama 3:
Aşama 3, raporlama tarihi itibarıyla değer düşüklüğüne uğradıklarına dair tarafsız kanıtı bulunan finansal varlıkları içermektedir. Bu varlıklar için ömür boyu beklenen kredi zararı kaydedilmektedir.

MUHASEBE POLİTİKALARI (Devamı)

VIII. FİNANSAL ARAÇLARIN NETLEŞTİRİLMESİNE İLİŞKİN AÇIKLAMALAR

Finansal varlıklar ve borçlar, Şube'nin netleştirmeye yönelik kanuni bir hakka ve yaptırım gücüne sahip olması ve ilgili finansal aktif ve pasifi net tutarları üzerinden tahsil etme/ödeme niyeti olması durumunda veya ilgili finansal varlığı ve borcu eşanlı olarak realize etmesi ve ödemesi halinde bu bilançoda net tutarları üzerinden gösterilir.

IX. SATIŞ VE GERİ ALIŞ ANLAŞMALARI VE MENKUL DEĞERLERİN ÖDÜNÇ VERİLMESİ İŞLEMLERİNE İLİŞKİN AÇIKLAMALAR

Tekrar geri alımlarını öngören anlaşmalar çerçevesinde satılmış olan menkul kıymetler ("Repo"), Şube portföyünde tutuluş amaçlarına göre "Gerçeğe uygun değer farkı kâr/zarara yansıtılan finansal varlıklar", "Gerçeğe uygun değer farkı diğer kapsamlı gelire yansıtılan finansal varlıklar" veya "İtfa edilmiş maliyeti ile ölçülen finansal varlıklar" portföylerinde sınıflandırılmakta ve ait olduğu portföyün esaslarına göre değerlemeye tabi tutulmaktadır. Repo sözleşmesi karşılığı elde edilen fonlar pasifte "Para Piyasalarına Borçlar" hesabında muhasebeleştirilmekte ve ilgili repo anlaşmaları ile belirlenen satım ve geri alım fiyatları arasındaki farkın döneme isabet eden kısmı için "Etkin faiz (iç verim) oranı yöntemi"ne göre faiz gider reeskontu hesaplanmaktadır.

Geri satım taahhüdü ile alınmış menkul kıymetler ("Ters repo"), bilançoda "Para Piyasalarından Alacaklar" kalemi altında muhasebeleştirilmektedir. Ters repo anlaşmaları ile belirlenen alım ve geri satım fiyatları arasındaki farkın döneme isabet eden kısmı için "Etkin faiz (iç verim) oranı yöntemi"ne göre faiz gelir reeskontu hesaplanmaktadır.

X. SATIŞ AMAÇLI ELDE TUTULAN VE DURDURULAN FAALİYETLERE İLİŞKİN DURAN VARLIKLAR İLE BU VARLIKLARA İLİŞKİN BORÇLAR HAKKINDA AÇIKLAMALAR

Şube'nin durdurulan faaliyeti, satış amaçlı elde tutulan ve durdurulan faaliyetlere ilişkin duran varlıkları ve bu varlıklara ilişkin borçları bulunmamaktadır.

MUHASEBE POLİTİKALARI (Devamı)

XI. ŞEREFİYE VE DİĞER MADDİ OLMAYAN DURAN VARLIKLARA İLİŞKİN AÇIKLAMALAR

Şube'nin 31 Mart 2020 ve 31 Aralık 2019 tarihleri itibarıyla finansal tablolara yansıtılması gereken şerefiye kalemi bulunmamaktadır.

Maddi olmayan duran varlıkların ilk kayıtları elde etme tutarları ve varlığın kullanılabilir hale getirilebilmesi için gerekli diğer doğrudan giderlerin ilavesi suretiyle bulunmuş maliyet bedeli üzerinden yapılmıştır. Maddi olmayan duran varlıklar, kayda alınmalarını izleyen dönemde maliyet bedelinden birikmiş amortismanların ve varsa birikmiş değer azalışlarının düşülmesinden sonra kalan tutarları üzerinden değerlenmiştir.

Maddi olmayan duran varlıklar tahmini faydalı ömürleri olan beş yıl boyunca doğrusal amortisman yöntemi kullanılarak itfa edilmektedir. Varlığın faydalı ömrünün tespiti, varlığın beklenen kullanım süresi, teknik, teknolojik veya diğer türdeki eskime ve varlıktan beklenen ekonomik faydayı elde etmek için gerekli olan bakım masrafları gibi hususların değerlendirilmesi suretiyle yapılmıştır.

XII. MADDİ DURAN VARLIKLARA İLİŞKİN AÇIKLAMALAR

Maddi duran varlıkların ilk kayıtları elde etme tutarları ve varlığın kullanılabilir hale getirilebilmesi için gerekli diğer doğrudan giderlerin ilâvesi suretiyle bulunmuş maliyet bedeli üzerinden yapılmıştır. Maddi duran varlıklar, kayda alınmalarını izleyen dönemde maliyet bedelinden birikmiş amortismanların ve varsa birikmiş değer azalışlarının düşülmesinden sonra kalan tutarları üzerinden değerlenmiştir. Amortisman tahmin edilen faydalı ömürler esas alınarak doğrusal yöntem kullanılarak ayrılmaktadır. Tahmin edilen ekonomik ömürler aşağıdaki gibidir:

Büro makine, mobilya mefruşat ve taşıtlar	5 yıl
Özel maliyetler	2-5 yıl

Bilanço tarihi itibarıyla aktifte bir hesap döneminden daha az bir süre bulunan varlıklara ilişkin olarak, bir tam yıl için öngörülen amortisman tutarının, varlığı aktifte kalış süresiyle orantılanması suretiyle bulunan tutar kadar amortisman ayrılmıştır.

Maddi duran varlığa yapılan normal bakım ve onarım harcamaları, gider olarak muhasebeleştirilmektedir. Maddi duran varlığın kapasitesini genişleterek kendisinden gelecekte elde edilecek faydayı artıran nitelikteki yatırım harcamaları, maddi duran varlığın maliyetine eklenmektedir. Yatırım harcamaları, varlığın faydalı ömrünü uzatan, varlığın hizmet kapasitesini artıran, üretilen mal veya hizmetin kalitesini artıran veya maliyetini azaltan giderler gibi maliyet unsurlarından oluşmaktadır.

Maddi duran varlıkların üzerinde rehin, ipotek ve diğer tedbirler ve alımı için verilen taahhütler mevcut değildir.

Şube, maddi duran varlıklara ilişkin olarak muhasebe tahminlerinde cari dönemde önemli bir etkisi olan veya sonraki dönemlerde önemli bir etkisi olması muhtemel değişiklikler beklememektedir.

XIII. KİRALAMA İŞLEMLERİNE İLİŞKİN AÇIKLAMALAR

Şube, kiracı sıfatı ile kiralama faaliyetlerinde bulunmaktadır.

MUHASEBE POLİTİKALARI (Devamı)

Kiracı açısından kiralama işlemlerinin muhasebeleştirilmesi:

"TFRS 16 Kiralamalar" Standardı 31 Aralık 2018 tarihinden sonra başlayan hesap dönemlerinde uygulanmak üzere 16 Nisan 2018 tarihli ve 29826 sayılı Resmi Gazete'de yayımlanmıştır. Şube, TMS 17 "Kiralama İşlemleri" nin yerini alan TFRS 16 "Kiralamalar" standardını ilk uygulama tarihi olan 1 Ocak 2019 tarihi itibarıyla uygulamıştır.

TFRS 16 standardı uyarınca, Şube kiralamanın başlangıcında kiralama konusu sabit kıymetin kira ödemelerinin bugünkü değerini esas almak suretiyle "kullanım hakkı" tutarı hesaplamakta ve "maddi duran varlıklar"a dahil etmektedir. Pasifte ise ilgili tarih itibarıyla ödenmemiş olan kira ödemelerini bugünkü değeri üzerinden ölçerek "kiralama işlemlerinden yükümlülükler" altında kaydetmektedir. Kira ödemeleri, borçlanma faiz oranı kullanılarak iskonto edilmektedir.

Kiralama konusu sabit kıymetler kira dönemi esas alınmak suretiyle amortismana tabi tutulmaktadır. Pasifte gösterilen kiralama işlemlerinden yükümlülükler ile ilgili faiz giderleri, gelir tablosunda "faiz giderleri" altında bulunan "kiralama faiz giderleri" kaleminde; kur farkı ise "kambiyo işlem kar/zararı" altında yansıtılmaktadır. Kira ödemeleri finansal kiralama yükümlülüklerinden düşülür.

XIV. KARŞILIKLAR VE KOŞULLU YÜKÜMLÜLÜKLERE İLİŞKİN AÇIKLAMALAR

Karşılıklar ve koşullu yükümlülükler "Karşılıklar. Koşullu Borçlar ve Koşullu Varlıklara İlişkin Türkiye Muhasebe Standardı"na ("TMS 37") uygun olarak muhasebeleştirilmektedir.

Karşılıklar bilanço tarihi itibarıyla mevcut bulunan ve geçmişten kaynaklanan yasal veya yapısal bir yükümlülüğün bulunması, yükümlülüğü yerine getirmek için ekonomik fayda sağlayan kaynakların çıkışının muhtemel olması ve yükümlülük tutarı konusunda güvenilir bir tahminin yapılabildiği durumlarda muhasebeleştirilmektedir. Geçmiş dönemlerdeki olayların bir sonucu olarak ortaya çıkan yükümlülükler için "Dönemsellik ilkesi" uyarınca bu yükümlülüklerin ortaya çıktığı dönemde karşılık ayrılmaktadır. Tutarın yeterince güvenilir olarak ölçülemediği ve yükümlülüğün yerine getirilmesi için Şube'den kaynak çıkma ihtimalinin bulunmadığı durumlarda söz konusu yükümlülük "Koşullu" olarak kabul edilmekte ve dipnotlarda açıklanmaktadır.

Koşullu varlıklar, genellikle, ekonomik yararların işletmeye girişi olasılığını doğuran, planlanmamış veya diğer beklenmeyen olaylardan oluşmaktadır. Koşullu varlıkların finansal tablolarda gösterilmeleri, hiçbir zaman elde edilemeyecek bir gelirin muhasebeleştirilmesi sonucunu doğurabileceğinden, sözü edilen varlıklar finansal tablolarda yer almamaktadır. Koşullu varlıklar, ekonomik faydaların işletmeye girişleri olası ise finansal tablo dipnotlarında açıklanmaktadır. Koşullu varlıklar ilgili gelişmelerin finansal tablolarda doğru olarak yansıtılmalarını teminen sürekli olarak değerlendirmeye tabi tutulur. Ekonomik faydanın Şube'ye girmesinin neredeyse kesin hale gelmesi durumunda ilgili varlık ve buna ilişkin gelir, değişikliğin oluştuğu dönemin finansal tablolarına yansıtılır.

XV. ÇALIŞANLARIN HAKLARINA İLİŞKİN YÜKÜMLÜLÜKLERE İLİŞKİN AÇIKLAMALAR

Kıdem tazminatı ve izin hakları gibi çalışan haklarına ilişkin yükümlülükler "Çalışanlara Sağlanan Faydalara İlişkin Türkiye Muhasebe Standardı" ("TMS 19") hükümlerine göre muhasebeleştirilmektedir. Yürürlükteki kanunlara göre, emeklilik dolayısıyla veya istifa ve İş Kanunu'nda belirtilen davranışlar dışındaki sebeplerle istihdamı sona erdirilen çalışanlara Şube belirli bir toplu ödeme yapmakla yükümlüdür. Kıdem tazminatı karşılığı, tüm çalışanların Türk İş Kanunu uyarınca emekliye ayrılması veya en az bir yıllık hizmeti tamamlayarak iş ilişkisinin kesilmesi, askerlik hizmeti için çağrılması veya vefatı durumunda doğacak gelecekteki olası yükümlülük tutarlarının tahmini karşılığının net bugünkü değeri üzerinden hesaplanmış ve finansal tablolara yansıtılmıştır. 31 Mart 2020 tarihi itibarıyla hesaplamalarda uygulanan iskonto oranı %4,17'dir (31 Aralık 2019: %4,47).

Kamu Gözetimi, Muhasebe ve Denetim Standartları Kurumu tarafından 12 Mart 2013 tarih ve 28585 sayılı Resmi Gazetede yayımlanan tebliğ ile güncellenen TMS 19'a göre Şube'nin kıdem tazminatı yükümlülüğü hesaplamalarında aktüeryal varsayımlardaki değişiklikler ya da aktüeryal varsayımla gerçekleşen arasındaki farklar nedeniyle oluşan aktüeryal kazanç ve kayıpların muhasebeleştirilmesinde 1 Ocak 2013 tarihinde veya bu tarihten sonra başlayan yıllık raporlama dönemlerinde ilgili kayıp ve kazançların ilgili dönemin "Gelir Tablosu" ile ilişkilendirilmesi seçeneği yürürükten kaldırılmıştır. Standart'ın "Geçiş ve yürürlülük tarihi" başlığı altında uygulamanın geriye dönük başlamasına izin vermesi dolayısıyla Şube ilgili raporlama dönemlerinde oluşan aktüeryal kazanç ve kayıpları Özkaynaklarda Muhasebeleştirilen Gelir Gider Kalemlerine İlişkin Tablo ile ilişkilendirilerek Özkaynaklar altındaki "Diğer Yedekler" kaleminde gösterilmektedir. Şube, ilgili muhasebe standardının yeniden düzenlenmesi çerçevesinde, geçmiş dönem mali tablolarında herhangi bir sınıflama yapmamıştır.

Şube çalışanlarının üyesi bulunduğu vakıf, sandık ve benzeri kuruluşlar bulunmamaktadır.

Şube'nin 31 Mart 2020 tarihi itibarıyla bilanço tarihinden itibaren 12 aydan daha uzun sürede sözleşme süresi dolacak belirli süreli sözleşme ile istihdam edilen çalışanları bulunmamaktadır.

XVI. VERGİ UYGULAMALARINA İLİŞKİN AÇIKLAMALAR

a. Cari Vergi:

5520 sayılı "Kurumlar Vergisi Kanunu" ("Vergi Kanunu") 21 Aralık 2006 tarihli ve 26205 sayılı Resmi Gazete'de yayımlanarak yürürlüğe girmiştir. Söz konusu Vergi Kanunu'nun pek çok hükmü 1 Ocak 2006 tarihinden itibaren geçerlidir. Buna göre Türkiye'de, kurumlar vergisi oranı 1 Ocak 2006 tarihinden itibaren %20'dir. Ancak 5 Aralık 2017 tarihli Resmi Gazete'de yayınlanan 7061 sayılı "Bazı Vergi Kanunları ve Diğer Bazı Kanunlarda Değişiklik Yapılmasına Dair Kanun" ile bu oran 2018-2020 yılları arasında 3 yıl süreyle %22 olarak uygulanacaktır. Kurumlar vergisi oranı kurumların ticari kazancına vergi yasaları gereğince indirim kabul edilmeyen giderlerin ilâve edilmesi, vergi yasalarında yer alan istisna (iştirak kazançları istisnası gibi) ve indirimlerin indirilmesi sonucu bulunacak vergi matrahına uygulanır. Kâr dağıtılmadığı takdirde başka bir vergi ödenmemektedir.

Türkiye'deki bir işyeri ya da daimi temsilcisi aracılığı ile gelir elde eden dar mükellef kurumlar ile Türkiye'de yerleşik kurumlara ödenen kâr paylarından (temettüler) stopaj yapılmaz. Bunların dışında kalan kişi ve kurumlara yapılan temettü ödemeleri %15 oranında stopaja tabidir. Kârın sermayeye ilavesi, kâr dağıtımı sayılmaz ve stopaj uygulanmaz.

Kurumlar üçer aylık mali kârları üzerinden cari oran ile geçici vergi hesaplar ve o dönemi izleyen ikinci ayın 14'üncü gününe kadar beyan edip 17'nci günü akşamına kadar öderler. Yıl içinde ödenen geçici vergi o yıla ait olup izleyen yıl verilecek kurumlar vergisi beyannamesi üzerinden hesaplanacak kurumlar vergisinden mahsup edilir. Mahsuba rağmen ödenmiş geçici vergi tutarı kalması durumunda bu tutar nakden iade alınabileceği gibi devlete karşı olan diğer mali borçlara da mahsup edilebilir.

En az 2 yıl süreyle elde tutulan iştirak hisseleri ve gayrimenkul satışlarından doğan karların gayrimenkuller için %50'si, iştirakler için ise %75'i Kurumlar Vergisi Kanunu'nun da öngördüğü şekilde sermayeye eklenmesi veya 5 yıl süreyle pasifte özel bir fon hesabında tutulması şartıyla kurumlar vergisinden istisnadır.

Türk vergi mevzuatına göre beyanname üzerinde gösterilen mali zararlar 5 yılı aşmamak kaydıyla dönem kurum kazancından indirilebilirler. Ancak mali zararlar, geçmiş yıl kârlarından mahsup edilemez.

Türkiye'de ödenecek vergiler konusunda vergi otoritesi ile mutabakat sağlamak gibi bir uygulama bulunmamaktadır. Kurumlar vergisi beyannameleri hesap döneminin kapandığı ayı takip eden dördüncü ayın 25'inci günü akşamına kadar bağlı bulunulan vergi dairesine verilir. Bununla beraber, vergi incelemesine yetkili makamlar beş yıl zarfında muhasebe kayıtlarını inceleyebilir ve hatalı işlem tespit edilirse ödenecek vergi miktarları değişebilir.

b. Ertelenmiş Vergi:

Şube, bir varlığın veya yükümlülüğün defter değeri ile vergi mevzuatı uyarınca belirlenen vergiye esas değeri arasında ortaya çıkan vergilendirilebilir geçici farklar için "Gelir Vergilerine İlişkin Türkiye Muhasebe Standardı" ("TMS 12") ve konuya ilişkin BDDK hükümlerine uygun olarak ertelenmiş vergi hesaplayarak kayıtlarına yansıtmaktadır. Ertelenmiş vergi hesaplanmasında yürürlükteki vergi mevzuatı uyarınca bilanço tarihi itibarıyla geçerli bulunan yasalaşmış vergi oranları kullanılmaktadır. 28 Kasım 2017 tarihinde TBMM'de onaylanan ve 5 Aralık 2017 tarihli Resmi Gazete'de yayımlanan Kanun'a göre 2018, 2019 ve 2020 yılları için Kurumlar Vergisi oranı %20 'den %22'ye arttırılmıştır. Yürürlüğe giren bu Kanuna göre, ertelenen vergi varlık ve yükümlülükleri, varlıkların gerçekleştiği veya yükümlülüklerin yerine getirildiği bu dönemler için %22 vergi oranı ile hesaplanmalıdır. 2021 ve sonraki dönemler için geçici farkların iptalleri %20 ile hesaplanacaktır.

Ertelenmiş vergi yükümlülüğü vergilendirilebilir geçici farkların tümü için hesaplanırken, indirilebilir geçici farklardan oluşan ertelenmiş vergi varlıkları, gelecekte vergiye tabi kâr elde etmek suretiyle bu farklardan yararlanmanın kuvvetle muhtemel olması şartıyla hesaplanmaktadır. BDDK'nın 8 Aralık 2004 tarihli BDDK.DZM.2/13/1-a-3 no'lu genelgesi çerçevesinde genel karşılık tutarı üzerinden ertelenmiş vergi aktifi ayrılmamakta idi. Bununla birlikte 1 Ocak 2018 tarihinden itibaren TFRS 9 hükümleri ile birlikte geçici fark teşkil eden beklenen zarar karşılıkları üzerinden ertelenmiş vergi varlığı hesaplanmaya başlanmıştır.

Hesaplanan ertelenmiş vergi varlıkları ile ertelenmiş vergi borçları finansal tablolarda netleştirilerek gösterilmektedir.

XVII. BORÇLANMALARA İLİŞKİN İLÂVE AÇIKLAMALAR

Gerçeğe uygun değer farkı kar zarara yansıtılan finansal yükümlülükler ve türev finansal yükümlülükler gerçeğe uygun değer üzerinden, diğer tüm finansal yükümlülükler ise kayda alınmalarını izleyen dönemlerde "etkin faiz (iç verim) oranı yöntemi" ile "iskonto edilmiş bedel"leri üzerinden değerlenmektedir.

Şube'nin gerçeğe uygun değer farkı kar zarara yansıtılan finansal yükümlülükleri bulunmamaktadır.

XVIII. İHRAÇ EDİLEN HİSSE SENETLERİNE İLİŞKİN AÇIKLAMALAR

Cari dönemde ihraç edilen hisse senetleri bulunmamaktadır.

XIX. AVAL VE KABULLERE İLİŞKİN AÇIKLAMALAR

Aval ve kabuller, müşterilerin ödemeleri ile eşzamanlı olarak gerçekleştirilmekte olup, olası borç ve taahhütler olarak bilanço dışı işlemlerde gösterilmektedir. Şube'nin aktif karşılığı bir yükümlülük olarak gösterilen aval ve kabulleri bulunmamaktadır.

XX. DEVLET TEŞVİKLERİNE İLİŞKİN AÇIKLAMALAR

Şube'nin 31 Mart 2020 ve 31 Aralık 2019 tarihleri itibarıyla almış olduğu devlet teşvikleri bulunmamaktadır.

XXI. RAPORLAMANIN BÖLÜMLEMEYE GÖRE YAPILMASINA İLİŞKİN AÇIKLAMALAR

Şube'nin organizasyonel ve iç raporlama yapısına ve "Faaliyet Bölümlerine İlişkin Türkiye Finansal Raporlama Standardı" ("TFRS 8") hükümlerine uygun olarak belirlenmiş faaliyet alanlarına ilişkin bilgiler Dördüncü Bölüm VII. no'lu dipnotta sunulmuştur.

MUHASEBE POLİTİKALARI (Devamı)

XXII. KAR YEDEKLERİ VE KÂRIN DAĞITILMASI:

Şube'nin birikmiş kârları, BDDK'dan izin alınması kaydıyla dağıtıma açıktır.

T.C. Bankacılık Düzenleme ve Denetleme Kurumu tarafından, ülkemiz de dâhil olmak üzere birçok ülkeye yayılan COVID-19 salgını neticesinde, dünya genelinde yaşanan ve yaşanması muhtemel makroekonomik koşullar nedeniyle, 31/12/2020 tarihine kadar uygulanabilmesi koşulu ile Bankaların Sermaye Yeterliliğinin Ölçülmesine ve Değerlendirilmesine İlişkin Yönetmelik uyarınca kredi riskine esas tutar hesaplamasında; parasal varlıklar ile parasal olmayan varlıklardan, tarihi maliyet cinsinden ölçülen yabancı para birimindeki kalemler dışında kalanların Türkiye Muhasebe Standartları uyarınca değerlenmiş tutarları ve ilgili özel karşılık tutarları hesaplanırken, 31/12/2019 tarihli finansal tablolarının hazırlanmasında esas alınan döviz alış kuru kullanılabilmesine imkan tanınmıştır. Şube'de 31 Mart 2020 tarihli sermaye yeterliliği standart oranını hesaplanırken, belirtilen uygulama tercih edilmemiştir.

XXIII. İLİŞKİLİ TARAFLAR:

Bu finansal tabloların amacı doğrultusunda ortaklar, üst düzey yöneticiler ve yönetim kurulu üyeleri, aileleri ve kendileri tarafından kontrol edilen veya kendilerine bağlı şirketler ile birlikte, iştirakler ve müşterek yönetime tabi ortaklıklar "İlişkili Taraf Açıklamaları Standardı" ("TMS 24") kapsamında ilişkili taraflar olarak kabul edilmiştir. İlişkili taraflarla yapılan işlemler Beşinci Bölüm V. no'lu dipnotta gösterilmiştir.

XXIV. NAKİT VE NAKDE EŞDEĞER VARLIKLAR:

Nakit akış tablolarının hazırlanmasına esas olan "Nakit" kasa, efektif deposu, yoldaki paralar ve satın alınan banka çekleri ile T.C. Merkez Bankası ("TCMB") dahil bankalardaki vadesiz mevduat olarak, "Nakde eşdeğer varlık" ise orijinal vadesi üç aydan kısa olan bankalararası para piyasası plasmanları ve bankalardaki vadeli depolar olarak tanımlanmaktadır.

XXV. SINIFLANDIRMALAR:

Bulunmamaktadır.

XXVI. DİĞER HUSUSLARA İLİŞKİN AÇIKLAMALAR:

Bulunmamaktadır.

DÖRDÜNCÜ BÖLÜM

MALİ BÜNYEYE VE RİSK YÖNETİMİNE İLİŞKİN BİLGİLER

I. ÖZKAYNAK KALEMLERİNE İLİŞKİN AÇIKLAMALAR

Şube'nin 31 Mart 2020 tarihi itibarıyla sermaye yeterliliği standart oranı %113,68'dir (31 Aralık 2019: %118,76).

Özkaynak ve sermaye yeterliliği standart oranının hesaplanması "Bankaların Sermaye Yeterliliğinin Ölçülmesine ve Değerlendirilmesine İlişkin Yönetmelik", "Kredi Riski Azaltım Tekniklerine İlişkin Tebliğ", "Menkul Kıymetleştirmeye İlişkin Risk Ağırlıklı Tutarların Hesaplanması Hakkında Tebliğ" ve "Bankaların Özkaynaklarına İlişkin Yönetmelik" hükümlerince yapılmaktadır.

Özkaynak kalemlerine ilişkin bilgiler:

23 Ekim 2015 tarihli 29511 sayılı Resmi Gazete'de yayımlanan değişiklik tebliği uyarınca sunulmuştur.

	Cari Dönem 31 Mart 2020	Önceki Dönem 31 Aralık 2019
ÇEKİRDEK SERMAYE		
Bankanın tasfiyesi halinde alacak hakkı açısından diğer tüm alacaklardan sonra gelen ödenmiş sermaye	100.000	100.000
Hisse senedi ihraç primleri	-	-
Yedek akçeler	-	-
Türkiye Muhasebe Standartları (TMS) uyarınca özkaynaklara yansıtılan kazançlar	(373)	(305)
Kâr	491.205	483.094
Net Dönem Kârı	8.111	92.110
Geçmiş Yıllar Kârı	483.094	390.984
İştirakler, bağlı ortaklıklar ve birlikte kontrol edilen ortaklıklardan bedelsiz olarak edinilen ve dönem kârı içerisinde muhasebeleştirilmeyen hisseler	-	-
İndirimler Öncesi Çekirdek Sermaye	**590.832**	**582.789**
Çekirdek Sermayeden Yapılacak İndirimler	**10.767**	**11.398**
Bankaların Özkaynaklarına İlişkin Yönetmeliğin 9 uncu maddesinin birinci fıkrasının (i) bendi uyarınca hesaplanan değerleme ayarlamaları	-	-
Net dönem zararı ile geçmiş yıllar zararı toplamının yedek akçelerle karşılanamayan kısmı ile TMS uyarınca özkaynaklara yansıtılan kayıplar	-	-
Faaliyet kiralaması geliştirme maliyetleri	6.679	7.078
İlgili ertelenmiş vergi yükümlülüğü ile mahsup edildikten sonra kalan şerefiye	-	-
İpotek hizmeti sunma hakları hariç olmak üzere ilgili ertelenmiş vergi yükümlülüğü ile mahsup edildikten sonra kalan diğer maddi olmayan duran varlıklar	4.088	4.320
Geçici farklara dayanan ertelenmiş vergi varlıkları hariç olmak üzere gelecek dönemlerde elde edilecek vegilendirilebilir gelirlere dayanan ertelenmiş vergi varlığının, ilgili ertelenmiş vergi yükümlülüğü ile mahsup edildikten sonra kalan kısmı	-	-
Gerçeğe uygun değeri üzerinden izlenmeyen varlık veya yükümlülüklerin nakit akış riskinden korunma işlemine konu edilmesi halinde ortaya çıkan farklar	-	-
Kredi Riskine Esas Tutarın İçsel Derecelendirmeye Dayalı Yaklaşımlar ile Hesaplanmasına İlişkin Tebliğ uyarınca hesaplanan toplam beklenen kayıp tutarının, toplam karşılık tutarını aşan kısmı	-	-
Menkul kıymetleştirme işlemlerinden kaynaklanan kazançlar	-	-
Bankanın yükümlülüklerinin gerçeğe uygun değerlerinde, kredi değerliliğindeki değişikliklere bağlı olarak oluşan farklar sonucu ortaya çıkan gerçekleşmemiş kazançlar ve kayıplar	-	-
Tanımlanmış fayda plan varlıklarının net tutarı	-	-
Bankanın kendi çekirdek sermayesine yapmış olduğu doğrudan veya dolaylı yatırımlar	-	-
Kanunun 56 ncımaddesinin dördüncü fıkrasına aykırı olarak edinilen paylar	-	-
Ortaklık paylarının %10 veya daha azına sahip olunan ve konsolide edilmeyen bankalar ve finansal kuruluşların özkaynak unsurlarına yapılan yatırımların net uzun pozisyonları toplamının, bankanın çekirdek sermayesinin %10'nunu aşan kısmı	-	-
Ortaklık paylarının %10'dan daha fazlasına sahip olunan ve konsolide edilmeyen bankalar ve finansal kuruluşların çekirdek sermaye unsurlarına yapılan yatırımların net uzun pozisyonlarının çekirdek sermayenin %10'nunu aşan kısmı	-	
İpotek hizmeti sunma haklarının çekirdek sermayenin %10'nunu aşan kısmı	-	
Geçici farklara dayanan ertelenmiş vergi varlıklarının çekirdek sermayenin %10'nunu aşan kısmı	-	
Bankaların Özkaynaklarınailişkin Yönetmeliğin Geçici 2 nci maddesinin ikinci fıkrası uyarınca çekirdek sermayenin %15'ini aşan tutarlar	-	
Ortaklık paylarının %10'dan daha fazlasına sahip olunan ve konsolide edilmeyen bankalar ve finansal kuruluşların çekirdek sermaye unsurlarına yapılan yatırımların net uzun pozisyonlarından kaynaklanan aşım tutarı	-	

MALİ BÜNYEYE VE RİSK YÖNETİMİNE İLİŞKİN BİLGİLER (Devamı)

I. ÖZKAYNAK KALEMLERİNE İLİŞKİN AÇIKLAMALAR (Devamı)

	Cari Dönem 31 Mart 2020	Önceki Dönem 31 Aralık 2019
İpotek hizmeti sunma haklarından kaynaklanan aşım tutarı	-	-
Geçici farklara dayanan ertelenmiş vergi varlıklarından kaynaklanan aşım tutarı	-	-
Kurulca belirlenecek diğer kalemler	-	-
Yeterli ilave ana sermaye veya katkı sermaye bulunmaması halinde çekirdek sermayeden indirim yapılacak tutar	-	-
Çekirdek Sermayeden Yapılan İndirimler Toplamı	**10.767**	**11.398**
Çekirdek Sermaye Toplamı	**580.065**	**571.391**
İLAVE ANA SERMAYE	-	-
Çekirdek sermayeye dahil edilmeyen imtiyazlı paylara tekabül eden sermaye ve bunlara ilişkin ihraç primleri	-	-
Kurumca uygun görülen borçlanma araçları ve bunlara ilişkin ihraç primleri	-	-
Kurumca uygun görülen borçlanma araçları ve bunlara ilişkin ihraç primleri (Geçici madde 4 kapsamında olanlar)	-	-
İndirimler Öncesi İlave Ana Sermaye	-	-
İlave Ana Sermayeden Yapılacak İndirimler	-	-
Bankanın kendi ilave ana sermayesine yapmış olduğu doğrudan veya dolaylı yatırımlar	-	-
Bankanın ilave ana sermaye kalemlerine yatırım yapan bankalar ile finansal kuruluşlar tarafından ihraç edilen ve Yönetmeliğin 7'nci maddesinde belirtilen şartları taşıyan özkaynak kalemlerine bankanın yaptığı yatırımlar	-	-
Ortaklık paylarının %10 veya daha azına sahip olunan ve konsolide edilmeyen bankalar ve finansal kuruluşların özkaynak unsurlarına yapılan yatırımların net uzun pozisyonları toplamının, bankanın çekirdek sermayesinin %10'nunu aşan kısmı	-	-
Ortaklık paylarının %10 veya daha fazlasına sahip olunan ve konsolide edilmeyen bankalar ve finansal kuruluşların ilave ana sermaye ile katkı sermaye unsurlarına yapılan yatırımların net uzun pozisyonları toplamı	-	-
Kurulca belirlenecek diğer kalemler	-	-
Geçiş Sürecinde Ana Sermayeden İndirilmeye Devam Edecek Unsurlar		
Şerefiye veya diğer maddi olmayan duran varlıklar ve bunlara ilişkin ertelenmiş vergi yükümlülüklerinin Bankların Özkaynaklarına İlişkin Yönetmeliğin Geçici 2 inci maddesinin birinci fıkrası uyarınca çekirdek sermayeden indirilmeyen kısmı (-)	-	-
Net ertelenmiş vergi varlığı/vergi borcunun Bankların Özkaynaklarına İlişkin Yönetmeliğin Geçici 2 inci maddesinin birinci fıkrası uyarınca çekirdek sermayeden indirilmeyen kısmı (-)	-	-
Yeterli katkı sermaye bulunmaması halinde ilave ana sermayeden indirim yapılacak tutar (-)	-	-
İlave Ana Sermayeden Yapılan İndirimler Toplamı	-	-
İlave Ana Sermaye Toplamı		-
Ana Sermaye Toplamı (Ana Sermaye = Çekirdek Sermaye + İlave Ana Sermaye)	**580.065**	**571.391**
KATKI SERMAYE		
Kurumca uygun görülen borçlanma araçları ve bunlara ilişkin ihraç primleri	-	-
Kurumca uygun görülen borçlanma araçları ve bunlara ilişkin ihraç primleri (Geçici madde 4 kapsamında olanlar)	-	-
Karşılıklar (Bankların Özkaynaklarına İlişkin Yönetmeliğin 8 inci maddesinin birinci fıkrasında belirtilen tutarlar)	-	-
İndirimler Öncesi Katkı Sermaye	-	-
Katkı Sermayeden Yapılacak İndirimler		
Bankanın kendi katkı sermayesine yapmış olduğu doğrudan veya dolaylı yatırımlar (-)	-	-
Bankaların katkı sermaye kalemlerine yatırım yapan bankalar ile finansal kuruluşlar tarafından ihraç edilen ve Yönetmeliğin 8 inci maddesinde belirtilen şartları taşıyan özkaynak kalemlerine bankanın yaptığı yatırımlar	-	-
Ortaklık paylarının %10 veya daha azına sahip olunan ve konsolide edilmeyen bankalar ve finansal kuruluşların özkaynak unsurlarına yapılan yatırımların net uzun pozisyonları toplamının, bankanın çekirdek sermayesinin %10'nunu aşan kısmı (-)	-	-
Ortaklık paylarının %10 veya daha fazlasına sahip olunan ve konsolide edilmeyen bankalar ve finansal kuruluşların katkı sermaye unsurlarına yapılan yatırımların net uzun pozisyonları toplamı	-	-
Kurulca belirlenecek diğer kalemler (-)	-	-
Katkı Sermayeden Yapılan İndirimler Toplamı		-
Katkı Sermaye Toplamı	-	-

MALİ BÜNYEYE VE RİSK YÖNETİMİNE İLİŞKİN BİLGİLER (Devamı)

I. ÖZKAYNAK KALEMLERİNE İLİŞKİN AÇIKLAMALAR (Devamı)

	Cari Dönem 31 Mart 2020	Önceki Dönem 31 Aralık 2019
Toplam Özkaynak (Ana Sermaye ve Katkı Sermaye Toplamı)	-	-
Ana Sermaye ve Katkı Sermaye Toplamı (Toplam Özkaynak)	**580.065**	**571.391**
Kanunun 50 ve 51 inci maddeleri hükümlerine aykırı olarak kullandırılan krediler	-	-
Kanunun 57 nci maddesinin birinci fıkrasındaki sınırı aşan tutarlar ile bankaların alacaklarından dolayı edinmek zorunda kaldıkları ve aynı madde uyarınca elden çıkarmaları gereken emtia ve gayrimenkullerden edinim tarihinden itibaren beş yıl geçmesine rağmen elden çıkarılamayanların net defter değerleri	-	-
Kurulca belirlenecek diğer hesaplar	-	-
Geçiş Sürecinde Ana Sermaye ve Katkı Sermaye Toplamından (Sermayeden) İndirilmeye Devam Edecek Unsurlar		
Ortaklık paylarının yüzde %10 veya daha azına sahip olunan ve konsolide edilmeyen bankalar ve finansal kuruluşların özkaynak unsurlarına yapılan yatırımların net uzun pozisyonları toplamının, bankanın çekirdek sermayesinin yüzde onunu aşan kısmının, Bankaların Özkaynaklarına İlişkin Yönetmeliğin Geçici 2 nci maddesinin birinci fıkrası uyarınca çekirdek sermayeden, ilave ana sermayeden ve katkı sermayeden indirilmeyen kısmı	-	-
Ortaklık paylarının %10'dan daha fazlasına sahip olunan ve konsolide edilmeyen bankalar ve finansal kuruluşların doğrudan ya da dolaylı olarak ilave ana sermaye ve katkı sermaye unsurlarına yapılan yatırımların net uzun pozisyonlarının toplam tutarının Bankaların Özkaynaklarına İlişkin Yönetmeliğin Geçici 2 nci maddesinin birinci fıkrası uyarınca, ilave ana sermayeden ve katkı sermayeden indirilmeyen kısmı	-	-
Ortaklık paylarının %10'dan daha fazlasına sahip olunan ve konsolide edilmeyen bankalar ve finansal kuruluşların çekirdek sermaye unsurlarına yapılan yatırımların net uzun pozisyonlarının, geçici farklara dayanan ertelenmiş vergi varlıklarının ve ipotek hizmeti sunma haklarının Bankaların Özkaynaklarına İlişkin Yönetmeliğin Geçici 2 nci maddesinin ikinci fıkrasının (1) ve (2) nci alt bentleri uyarınca çekirdek sermayeden indirilecek tutarlarının, Yönetmeliğin Geçici 2 nci maddesinin birinci fıkrası uyarınca çekirdek sermayeden indirilmeyen kısmı	-	-
ÖZKAYNAK		
Toplam Özkaynak (Ana Sermaye ve Katkı Sermaye Toplamı)	580.065	571.391
Toplam Risk Ağırlıklı Tutarlar	510.265	481.111
SERMAYE YETERLİLİĞİ ORANLARI		
Çekirdek Sermaye Yeterliliği Oranı (%)	113,68	118,76
Ana Sermaye Yeterliliği Oranı (%)	113,68	118,76
Sermaye Yeterliliği Oranı (%)	113,68	118,76
TAMPONLAR		
Toplam ilave çekirdek sermaye gereksinimi oranı (a+b+c)	2,5	2,5
a) Sermaye koruma tamponu oranı (%)	2,5	2,5
b) Bankaya özgü döngüsel sermaye tamponu oranı (%)	-	-
c) Sistemik önemli banka tampon oranı (%)	-	-
Sermaye Koruma ve Döngüsel Sermaye Tamponlarına İlişkin Yönetmeliğin 4 üncü maddesinin birinci fıkrası uyarınca hesaplanacak ilave çekirdek sermaye tutarının risk ağırlıklı varlıklar tutarına oranı (%)	105,68	110,76
Uygulanacak İndirim Esaslarında Aşım Tutarının Altında Kalan Tutarlar		
Ortaklık paylarının %10 veya daha azına sahip olunan ve konsolide edilmeyen bankalar ve finansal kuruluşların özkaynak unsurlarına yapılan yatırımların net uzun pozisyonlarından kaynaklanan tutar	-	-
Ortaklık paylarının %10'dan daha fazlasına sahip olunan ve konsolide edilmeyen bankalar ve finansal kuruluşların çekirdek sermaye unsurlarına yapılan yatırımların net uzun pozisyonlarından kaynaklanan tutar	-	-
İpotek hizmeti sunma haklarından kaynaklanan tutar	-	-
Geçici farklara dayanan ertelenmiş vergi varlıklarından kaynaklanan tutar	-	-
Katkı Sermaye Hesaplamasında Dikkate Alınan Karşılıklara İlişkin Sınırlar		
Standart yaklaşımın kullanıldığı alacaklar için ayrılan genel karşılıklar (Onbindeyüzyirmibeşlik sınır öncesi)	-	-
Standart yaklaşımın kullanıldığı alacaklar için ayrılan genel karşılıkların risk ağırlıklı tutarlar toplamının %1.25'ine kadar olan kısmı	-	-
Toplam karşılık tutarının, Kredi Riskine Esas Tutarın İçsel Derecelendirmeye Dayalı Yaklaşımlar ile Hesaplanmasına İlişkin Tebliğ uyarınca hesaplanan toplam beklenen kayıp tutarını aşan kısmı	-	-
Toplam karşılık tutarının, Kredi Riskine Esas Tutarın İçsel Derecelendirmeye Dayalı Yaklaşımlar ile Hesaplanmasına İlişkin Tebliğ uyarınca hesaplanan toplam beklenen kayıp tutarını aşan kısmının, alacakların risk ağırlıklı tutarları toplamının %0.6'sına kadar olan kısmı	-	-
Geçici Madde 4 hükümlerine tabi borçlanma araçları (1 Ocak 2018 ve 1 Ocak 2022 arasında uygulanmak üzere)		
Geçici Madde 4 hükümlerine tabi ilave ana sermaye kalemlerine ilişkin üst sınır	-	-
Geçici Madde 4 hükümlerine tabi ilave ana sermaye kalemlerine ilişkin üst sınırı aşan kısmı	-	-
Geçici Madde 4 hükümlerine tabi katkı sermaye kalemlerine ilişkin üst sınır	-	-
Geçici Madde 4 hükümlerine tabi katkı sermaye kalemlerine ilişkin üst sınırı aşan kısmı	-	-

MALİ BÜNYEYE VE RİSK YÖNETİMİNE İLİŞKİN BİLGİLER (Devamı)

I. ÖZKAYNAK KALEMLERİNE İLİŞKİN AÇIKLAMALAR (Devamı)

Özkaynak hesaplamasına dahil edilecek borçlanma araçlarına ilişkin bilgiler:

Şube'nin özkaynak hesaplamasına dahil edilecek borçlanma aracı bulunmamaktadır.

Özkaynak kalemleri ile bilanço tutarlarının mutabakatına ilişkin açıklamalar:

Bilanço toplam özkaynak	**590.832**
Riskten korunma fonları (etkin kısım)	-
Yönetmelik kapsamında yapılan indirimler	10.767
Çekirdek sermaye	**580.065**
İlave ana sermaye	-
Ana sermaye	**580.065**
Genel karşılıklar	-
Kurumca uygun görülen borçlanma araçları	-
Yönetmelik kapsamında yapılan indirimler	-
Özkaynak toplamı	**580.065**

İçsel sermaye yeterliliği değerlendirme sürecine ilişkin bilgiler:

Banka, şube olması dolayısıyla sermaye ihtiyacı Şube'nin iç kaynakları ya da Yurtdışı Genel Merkez tarafından sağlanmaktadır. Bu durum göz önünde tutularak, Genel Merkez ile ihtiyaçların zamanında paylaşılabilmesi amacıyla, düzenli olarak, sermaye gereksinimi takibi Bankaların Sermaye Yeterliliğinin Ölçülmesi ve Değerlendirilmesine İlişkin Yönetmelik kapsamında yapılmaktadır.

II. KUR RİSKİNE İLİŞKİN AÇIKLAMALAR

1. Şube'nin yabancı para işlemleri, BDDK'nın belirlediği kur riski ve yabancı para net genel pozisyon rasyo limitleri çerçevesinde izlenmektedir.

2. Şube Hazine Bölümü yabancı para işlemlerde gerektiğinde riskten korunma amaçlı olarak türev araçları kullanmaktadır.

3. Şube yasal limitler çerçevesinde yabancı para pozisyonu taşımaktadır.

4. Şube'nin finansal tablo tarihi ile bu tarihten geriye doğru son beş iş günü kamuya duyurulan cari döviz alış kurları:

	ABD Doları	EURO
Bilanço Tarihindeki Cari Döviz Alış Kuru	**6,5892**	**7,2290**
Bilanço tarihinden önceki;		
1. Günün Cari Döviz Alış Kuru	6,5804	7,2579
2. Günün Cari Döviz Alış Kuru	6,4536	7,1370
3. Günün Cari Döviz Alış Kuru	6,3850	7,0382
4. Günün Cari Döviz Alış Kuru	6,4649	7,0047
5. Günün Cari Döviz Alış Kuru	6,4635	7,0046

	ABD Doları	EURO
Önceki Dönem Bilanço Tarihindeki Cari Döviz Alış Kuru	**5,9504**	**6,6787**
Bilanço tarihinden önceki;		
1. Günün Cari Döviz Alış Kuru	5,9421	6,6557
2. Günün Cari Döviz Alış Kuru	5,9577	6,6505
3. Günün Cari Döviz Alış Kuru	5,9484	6,5952
4. Günün Cari Döviz Alış Kuru	5,9484	6,5952
5. Günün Cari Döviz Alış Kuru	5,9484	6,5952

MALİ BÜNYEYE VE RİSK YÖNETİMİNE İLİŞKİN BİLGİLER (Devamı)

II. KUR RİSKİNE İLİŞKİN AÇIKLAMALAR (Devamı)

5. Şube'nin cari döviz alış kurunun finansal tablo tarihinden geriye doğru son otuz günlük basit aritmetik ortalama değeri:

2020 yılı Mart ayı basit aritmetik ortalama ile ABD doları döviz alış kuru 6,3461 TL (31 Aralık 2019: 5,8639 TL) Euro döviz alış kuru 7,0048 TL'dir (31 Aralık 2019: 6,5154 TL).

Şube'nin kur riskine ilişkin bilgiler:

	EURO	USD	Diğer YP	Toplam
Cari Dönem – 31 Mart 2020				
Varlıklar				
Nakit Değerler (Kasa, Efektif Deposu, Yoldaki Paralar, Satın Alınan Çekler) ve T.C. Merkez Bnk.	-	23	-	23
Bankalar	121	37.308	2.637	40.066
Gerçeğe Uygun Değer Farkı Kâr veya Zarara Yansıtılan Finansal Varlıklar	-	-	-	-
Para Piyasalarından Alacaklar	-	-	-	-
Gerçeğe Uygun Değer Farkı Diğer Kapsamlı Gelire Yansıtılan Finansal Varlıklar	-	-	-	-
Krediler	-	-	-	-
İştirak, Bağlı Ortaklık ve Birlikte Kontrol Edilen Ortaklıklar (İş Ortaklıkları)	-	-	-	-
İtfa Edilmiş Maliyeti Üzerinden Değerlenen Finansal Varlıklar	-	-	-	-
Riskten Korunma Amaçlı Türev Finansal Varlıklar	-	-	-	-
Maddi Duran Varlıklar	-	-	-	-
Maddi Olmayan Duran Varlıklar	-	-	-	-
Diğer Varlıklar (**)	36	14.467	32	14.535
Toplam Varlıklar (*)	**157**	**51.798**	**2.669**	**54.624**
Yükümlülükler				
Bankalar Mevduatı	-	-	-	-
Döviz Tevdiat Hesabı	-	1	-	1
Para Piyasalarına Borçlar	-	-	-	-
Diğer Mali Kuruluşlar, Sağl. Fonlar	-	-	-	-
İhraç Edilen Menkul Değerler	-	-	-	-
Muhtelif Borçlar	-	-	-	-
Riskten Korunma Amaçlı Türev Finansal Borçlar	-	-	-	-
Diğer Yükümlülükler	34	5.894	15	5.943
Toplam Yükümlülükler (*)	**34**	**5.895**	**15**	**5.944**
Net Bilanço Pozisyonu	**123**	**45.903**	**2.654**	**48.680**
Net Nazım Hesap Pozisyonu	**181**	**(15.155)**	**(1.806)**	**(16.780)**
Türev Finansal Araçlardan Alacaklar	3.615	26.976	7.217	37.808
Türev Finansal Araçlardan Borçlar	(3.434)	(42.131)	(9.023)	(54.588)
Net Pozisyon	**304**	**30.748**	**848**	**31.900**
Gayrinakdi Krediler	-	-	-	-
Önceki Dönem - 31 Aralık 2019				
Toplam Varlıklar (*)	**126**	**96.159**	**2.547**	**98.832**
Toplam Yükümlülükler (*)	**25**	**76.929**	**86**	**77.040**
Net Bilanço Pozisyonu	**101**	**19.230**	**2.461**	**21.792**
Net Nazım Hesap Pozisyonu	**(5.343)**	**15.695**	**(15.171)**	**(4.819)**
Türev Finansal Araçlardan Alacaklar	5.344	72.168	37.586	115.098
Türev Finansal Araçlardan Borçlar	(10.687)	(56.473)	(52.757)	(119.917)
Net Pozisyon	**(5.242)**	**34.925**	**(12.710)**	**16.973**
Gayrinakdi Krediler	-	-	-	-

(*) Yabancı para cinsinden türev finansal varlıkların ve yükümlülüklerin gerçeğe uygun değer farkı kâr veya zarara yansıtılan kısmı tabloya dahil edilmiştir.

(**) Finansal varlıklara ilişkin beklenen zarar karşılıkları diğer varlıklar satırında gösterilmiştir.

MALİ BÜNYEYE VE RİSK YÖNETİMİNE İLİŞKİN BİLGİLER (Devamı)

III. FAİZ ORANI RİSKİNE İLİŞKİN AÇIKLAMALAR

1. Varlıkların, yükümlülüklerin ve bilanço dışı kalemlerin faize duyarlılığı, Şube'nin Hazine Bölümü tarafından dikkatle takip edilmektedir. Faize duyarlı aktif ve pasifler faiz riskini minimize edecek şekilde yönetilmektedir.

   Günlük faiz oranları Hazine Bölümü tarafından izlenmekte ve risk/getiri dengesi dikkate alınarak işlem yapılmaktadır.

2. Riske Maruz Değer hesaplanırken piyasa faiz oranlarındaki muhtemel dalgalanmalar da dikkate alındığından beklenen etkiler belirlenen limitler dahilindedir. Yapılan işlemlerdeki faiz oranlarının piyasaya uygunluğu ise Hazine Operasyon ve İç Kontrol bölümü tarafından kontrol edilmektedir.

3. Faize duyarlı aktif ve pasiflere ilişkin faiz riski, yasal limitler ve Genel Merkez ile uyumlu limitler içinde kalacak şekilde yönetilmektedir. Faiz oranı riskinin arttığı düşünüldüğü dönemlerde bu limitler dondurulmakta ya da azaltılmaktadır.

Şube'nin faiz oranı riski uyumsuzluğuna ilişkin bilgiler:

a. Varlıkların, yükümlülüklerin ve nazım hesapların faize duyarlılığı (Yeniden fiyatlandırmaya kalan süreler itibarıyla)

Cari Dönem Sonu	1 Aya Kadar	1-3 Ay	3-12 Ay	1-5 Yıl	5 Yıl ve Üzeri	Faizsiz	Toplam
Varlıklar							
Nakit Değerler (Kasa, Efektif Deposu, Yoldaki Paralar, Satın Alınan Çekler) ve T.C. Merkez Bnk.	-	-	-	-	-	33.838	33.838
Bankalar	485.081	-	-	-	-	40.174	525.255
Gerçeğe Uygun Değer Farkı Kâr veya Zarara Yansıtılan Finansal Varlıklar	2.770	1	3.324	42.485	32.634	-	81.214
Para Piyasalarından Alacaklar	-	-	-	-	-	-	-
Gerçeğe Uygun Değer Farkı Diğer Kapsamlı Gelire Yansıtılan Finansal Varlıklar	-	-	-	-	-	-	-
Verilen Krediler	-	-	-	-	-	-	-
İtfa Edilmiş Maliyeti Üzerinden Değerlenen Finansal Varlıklar	-	-	-	-	-	-	-
Diğer Varlıklar (*)	19.985	-	-	-	-	22.915	42.900
Toplam Varlıklar	**507.836**	**1**	**3.324**	**42.485**	**32.634**	**96.927**	**683.207**
Yükümlülükler							
Bankalar Mevduatı	55.009	-	-	-	-	14.803	69.812
Diğer Mevduat	-	-	-	-	-	1	1
Para Piyasalarına Borçlar	-	-	-	-	-	-	-
Muhtelif Borçlar	-	-	-	-	-	3.324	3.324
İhraç Edilen Menkul Değerler	-	-	-	-	-	-	-
Diğer Mali Kuruluşlar. Sağl. Fonlar	-	-	-	-	-	-	-
Diğer Yükümlülükler (**)	549	6.321	2.387	-	6.134	594.679	610.070
Toplam Yükümlülükler	**55.558**	**6.321**	**2.387**	**-**	**6.134**	**612.807**	**683.207**
Bilançodaki Uzun Pozisyon	452.278	-	937	42.485	26.500	-	522.200
Bilançodaki Kısa Pozisyon	-	(6.320)	-	-	-	(515.880)	(522.200)
Nazım Hesaplardaki Uzun Pozisyon	69.049	-	-	-	-	-	69.049
Nazım Hesaplardaki Kısa Pozisyon	(69.065)	-	-	-	-	-	(69.065)
Toplam Pozisyon	**452.262**	**(6.320)**	**937**	**42.485**	**26.500**	**(515.880)**	**(16)**

(*) Diğer Varlıklar satırında Türev Finansal Varlıklar, Maddi Duran Varlıklar, Maddi Olmayan Duran Varlıklar, Vergi Varlığı ve Diğer Aktifler gösterilmiştir. Finansal varlıklara ilişkin beklenen zarar karşılıkları "Diğer Varlıklar" içinde "Faizsiz" sütununda gösterilmiştir.

(**) Özkaynaklar "Diğer Yükümlülükler" içinde "Faizsiz" sütununda gösterilmiştir.

MALİ BÜNYEYE VE RİSK YÖNETİMİNE İLİŞKİN BİLGİLER (Devamı)

III. FAİZ ORANI RİSKİNE İLİŞKİN AÇIKLAMALAR (Devamı)

Önceki Dönem	1 Aya Kadar	1-3 Ay	3-12 Ay	1-5 Yıl	5 Yıl ve Üzeri	Faizsiz (***)	Toplam
Varlıklar							
Nakit Değerler (Kasa, Efektif Deposu, Yoldaki Paralar, Satın Alınan Çekler) ve T.C. Merkez Bank.	-	-	-	-	-	89.383	89.383
Bankalar	530.357	-	-	-	-	3.123	533.480
Gerçeğe Uygun Değer Farkı Kâr veya Zarara Yansıtılan Finansal Varlıklar	33	89	519	37.201	1.898	-	39.740
Para Piyasalarından Alacaklar	1.001	-	-	-	-	-	1.001
Gerçeğe Uygun Değer Farkı Diğer Kapsamlı Gelire Yansıtılan Finansal Varlıklar	-	-	-	-	-	-	-
Verilen Krediler	-	-	-	-	-	-	-
İtfa Edilmiş Maliyeti Üzerinden Değerlenen Finansal Varlıklar	-	-	-	-	-	-	-
Diğer Varlıklar (*) (***)	9.481	-	-	-	-	26.177	35.658
Toplam Varlıklar	**540.872**	**89**	**519**	**37.201**	**1.898**	**118.683**	**699.262**
Yükümlülükler							
Bankalar Mevduatı	81.991	-	-	-	-	6.109	88.100
Diğer Mevduat	-	-	-	-	-	-	-
Para Piyasalarına Borçlar	-	-	-	-	-	-	-
Muhtelif Borçlar	-	-	-	-	-	5.046	5.046
İhraç Edilen Menkul Değerler	-	-	-	-	-	-	-
Diğer Mali Kuruluşlar. Sağl. Fonlar	-	-	-	-	-	-	-
Diğer Yükümlülükler (**)	8.696	4.200	-	-	6.425	586.795	606.116
Toplam Yükümlülükler	**90.687**	**4.200**	**-**	**-**	**6.425**	**597.950**	**699.262**
Bilançodaki Uzun Pozisyon	450.185	-	519	37.201	-	-	487.905
Bilançodaki Kısa Pozisyon	-	(4.111)	-	-	(4.527)	(479.267)	(487.905)
Nazım Hesaplardaki Uzun Pozisyon	128.782	-	-	-	-	-	128.782
Nazım Hesaplardaki Kısa Pozisyon	(128.840)	-	-	-	-	-	(128.840)
Toplam Pozisyon	**450.127**	**(4.111)**	**519**	**37.201**	**(4.527)**	**(479.267)**	**(58)**

(*) Diğer Varlıklar satırında Maddi Duran Varlıklar, Maddi Olmayan Durari Varlıklar, Vergi Varlığı ve Diğer Aktifler gösterilmiştir.

(**) Özkaynaklar "Diğer Yükümlülükler" içinde "Faizsiz" sütununda gösterilmiştir.

(***) Finansal varlıklara ilişkin beklenen zarar karşılıkları "Diğer Varlıklar" içinde "Faizsiz" sütununda gösterilmiştir.

b. Parasal finansal araçlara uygulanan ortalama faiz oranları:

Cari Dönem Sonu – 31 Mart 2020	EURO %	USD %	YEN %	TL %
Varlıklar				
Nakit Değerler (Kasa, Efektif Deposu, Yoldaki Paralar, Satın Alınan Çekler) ve T.C. Merkez B.	-	-	-	-
Bankalar	-	-	-	5,99
Gerçeğe Uygun Değer Farkı Kâr veya Zarara Yansıtılan Finansal Varlıklar	-	-	-	12,94
Para Piyasalarından Alacaklar	-	-	-	-
Gerçeğe Uygun Değer Farkı Diğer Kapsamlı Gelire Yansıtılan Finansal Varlıklar	-	-	-	-
Verilen Krediler	-	-	-	-
İtfa Edilmiş Maliyeti Üzerinden Değerlenen Finansal Varlıklar	-	-	-	-
Yükümlülükler				
Bankalar Mevduatı	-	-	-	5,99
Diğer Mevduat	-	-	-	-
Para Piyasalarına Borçlar	-	-	-	-
Muhtelif Borçlar	-	-	-	-
İhraç Edilen Menkul Değerler	-	-	-	-
Diğer Mali Kuruluşlardan Sağlanan Fonlar	-	-	-	-

MALİ BÜNYEYE VE RİSK YÖNETİMİNE İLİŞKİN BİLGİLER (Devamı)

III. FAİZ ORANI RİSKİNE İLİŞKİN AÇIKLAMALAR (Devamı)

	EURO %	USD %	YEN %	TL %
31 Aralık 2019				
Varlıklar				
Nakit Değerler (Kasa, Efektif Deposu, Yoldaki Paralar, Satın Alınan Çekler) ve T.C. Merkez B.	-	-	-	-
Bankalar	-	-	-	12,14
Gerçeğe Uygun Değer Farkı Kâr veya Zarara Yansıtılan Finansal Varlıklar	-	-	-	11,56
Para Piyasalarından Alacaklar	-	-	-	12,66
Gerçeğe Uygun Değer Farkı Diğer Kapsamlı Gelire Yansıtılan Finansal Varlıklar	-	-	-	-
Verilen Krediler	-	-	-	-
İtfa Edilmiş Maliyeti Üzerinden Değerlenen Finansal Varlıklar	-	-	-	-
Yükümlülükler				
Bankalar Mevduatı	-	1,55	-	11,50
Diğer Mevduat	-	-	-	-
Para Piyasalarına Borçlar	-	-	-	-
Muhtelif Borçlar	-	-	-	-
İhraç Edilen Menkul Değerler	-	-	-	-
Diğer Mali Kuruluşlardan Sağlanan Fonlar	-	-	-	-

IV. HİSSE SENEDİ POZİSYON RİSKİNE İLİŞKİN AÇIKLAMALAR

Şube'nin bankacılık hesaplarından kaynaklanan hisse senedi pozisyon riski bulunmamaktadır.

V. LİKİDİTE RİSKİ YÖNETİMİNE VE LİKİDİTE KARŞILAMA ORANINA İLİŞKİN AÇIKLAMALAR

1. Likidite Riski Bankanın faaliyetlerine devam edebilmesi için, günlük fon ihtiyacını karşılayabilecek düzeyde pozitif nakit akışı pozisyonuna sahip olamama ya da yeterli nakit oluşturabilecek varlıklara veya fon kaynaklarına erişememe riskidir. Şubenin likidite durumu Hazine Birimi tarafından yönetilmektedir. Faiz oranları ve likidite açığı arasındaki hassas denge, herhangi bir likidite sorunu ile karşılaşılmaması için dikkatle korunmaktadır.

2. Vadesi gelen borçların zamanında ödenebilmesi için yeterince nakit ve menkul değer bulundurulmaktadır. Vade uyumsuzluğundan beklenebilecek kâr etkisi, likidite riski dikkate alınarak sınırlanmıştır.

3. Şube'nin kısa ve uzun vadeli fonlama ihtiyacı genellikle yurtdışı merkez ve şubelerden karşılanmaktadır.

   Piyasa dalgalanmaları neticesinde ortaya çıkabilecek likidite ihtiyacının eksiksiz bir biçimde sağlanabilmesi amacıyla likit değerler muhafaza edilmesine özen gösterilmekte, bu kapsamdaki çalışmalar TP ve YP nakit akım projeksiyonları ile desteklenmektedir. TP ve YP mevduatın vade yapısı, maliyeti ve toplam tutarındaki gelişmeler günlük olarak takip edilmektedir. Günlük olarak hesaplanan ve BDDK'ya haftalık olarak raporlanmakta olan Likidite Karşılama Oranı likidite riskinin ölçülmesinde temel veri olarak kullanılmaktadır ve haftalık olarak BDDK'ya raporlanmaktadır. Yapılan nakit akım tahminlerinden hareketle çeşitli vadelerdeki fiyatlamaların farklılaştırılması suretiyle likidite ihtiyacının giderilmesine yönelik tedbirler alınmakta, ayrıca olağanüstü durumlarda gereken likidite için alternatif likidite kaynakları belirlenmektedir.

MALİ BÜNYEYE VE RİSK YÖNETİMİNE İLİŞKİN BİLGİLER (Devamı)

V. LİKİDİTE RİSKİ YÖNETİMİNE VE LİKİDİTE KARŞILAMA ORANINA İLİŞKİN AÇIKLAMALAR (Devamı)

4. JPMorgan Chase Bank N.A. bünyesinde Acil Durum Fonlama Planı ("ADFP") Kurumsal Hazine Birimi tarafından takip edilmektedir. Bu plan yaşanabilecek potansiyel ve yaşanmakta olan likidite krizi durumlarında hem kısa hem de uzun vadeli işlemlerin yönetimini düzenleyen bir çerçeve dökümandır. Şube bu global eylem planının bir parçası olup, yaşanan kriz durumlarında likidite yönetimi ile ilgili Banka içi prosedürlere tabidir. Global ADFP üst yönetimin görev ve sorumluluklarını ve acil durumlarda takip edilecek prosedürleri içermektedir. Bunlara ek olarak, ilgili döküman Bankanın risk iştahı dikkate alınarak belirlenmiş olan likidite limitlerini ve Bankanın uygun likidite pozisyonunu tutabilmesi için gereken politikaları içermektedir. Herhangi bir acil durum ya da piyasa krizi durumunda Şubenin üst yönetimi, yurtdışındaki Hazine Birimleri ve diğer ilgili tüm birimler ile mevcut durumu ve piyasada meydana gelen gelişmeleri belirli sıklıklarla paylaşır. Böylelikle herhangi bir likidite krizi durumunda kararların uyumlu bir şekilde ve ivedilikle alınması ve oluşabilecek daha büyük likidite sorunlarının önlenmesi sağlanır.

   Şube üst düzey yönetimi ekonomik dalgalanma dönemlerinde güçlü bir bilanço yapısına sahip olmanın stratejik öneminin bilincinde olup; sermaye, yedekler ve likidite konularına özel önem göstermektedir. Şubenin faaliyetleri, müşterilere sunulan bankacılık ürünleri, iş ve işlem hacmi ve risk profili dikkate alındığında risk seviyesi düşük düzeydedir. Şubenin risk profilini belirleyen ve risk iştahına konu olan ürünler hazine işlemleridir. Hazine faaliyetlerinde esas olarak kısa vadeli hazine bonosu, döviz ve para piyasaları işlemleri yapılmaktadır. Şubenin stratejisi uyarınca pozisyonları çok kısa vadeli olup, işlemleri daha ziyade alım satıma yöneliktir. Şubenin kısa ve uzun vadeli fonlama ihtiyacı genellikle yurtdışı merkez ve şubelerden karşılanmaktadır. Herhangi bir acil durum ve/veya piyasa krizi durumlarında, genel merkez BDDK'nın öngördüğü kurallar çerçevesinde gerekli olan sermaye ve likidite kaynaklarını Şubeye tahsis etmekle yükümlüdür.

MALİ BÜNYEYE VE RİSK YÖNETİMİNE İLİŞKİN BİLGİLER (Devamı)

V. LİKİDİTE RİSKİ YÖNETİMİNE VE LİKİDİTE KARŞILAMA ORANINA İLİŞKİN AÇIKLAMALAR (Devamı)

a. Likidite karşılama oranı

Cari Dönem – 31 Mart 2020		Dikkate Alınma Oranı Uygulanmamış Toplam Değer (*)		Dikkate Alınma Oranı Uygulanmış Toplam Değer (*)	
		TP+YP	YP	TP+YP	YP
YÜKSEK KALİTELİ LİKİT VARLIKLAR					
1	Yüksek Kaliteli Likit Varlıklar			873.098	380.967
NAKİT ÇIKIŞLARI					
2	Gerçek kişi mevduat ve perakende mevduat	-	-	-	-
3	İstikrarlı mevduat	-	-	-	-
4	Düşük istikrarlı mevduat	-	-	-	-
5	Gerçek kişi mevduat ve perakende mevduat dışında kalan teminatsız borçlar	-	-	-	-
6	Operasyonel mevduat	-	-	-	-
7	Operasyonel olmayan mevduat	1.853.789	364.633	1.853.789	364.633
8	Diğer teminatsız borçlar	5.113	-	5.113	-
9	Teminatlı borçlar			-	-
10	Diğer nakit çıkışları	-	-	-	-
11	Türev yükümlülükler ve teminat tamamlama yükümlülükleri	240.259	208.015	240.259	208.015
12	Yapılandırılmış finansal araçlardan borçlar	-	-	-	-
13	Finansal piyasalara olan borçlar için verilen ödeme taahhütleri ile diğer bilanço dışı yükümlülükler	-	-	-	-
14	Herhangi bir şarta bağlı olmaksızın cayılabilir bilanço dışı diğer yükümlülükler ile sözleşmeye dayalı diğer yükümlülükler	-	-	-	-
15	Diğer cayılamaz veya şarta bağlı olarak cayılabilir bilanço dışı borçlar	146.453	-	91.427	-
16	**TOPLAM NAKİT ÇIKIŞLARI**			**2.190.588**	**572.648**
NAKİT GİRİŞLERİ					
17	Teminatlı alacaklar				
18	Teminatsız alacaklar	1.461.442	8.533	1.461.442	8.533
19	Diğer nakit girişleri	240.080	207.048	240.080	207.048
20	**TOPLAM NAKİT GİRİŞLERİ**	**1.701.522**	**215.581**	**1.701.522**	**215.581**
				Üst Sınır Uygulanmış Değerler	
21	**TOPLAM YKLV STOKU**			**873.098**	**380.967**
22	**TOPLAM NET NAKİT ÇIKIŞLARI**			**547.647**	**357.068**
23	**LİKİDİTE KARŞILAMA ORANI (%)**			**159**	**107**

(*) Haftalık basit aritmetik ortalama alınmak suretiyle hesaplanan değerlerin son üç ay için hesaplanan basit aritmetik ortalaması.

MALİ BÜNYEYE VE RİSK YÖNETİMİNE İLİŞKİN BİLGİLER (Devamı)

V. LİKİDİTE RİSKİ YÖNETİMİNE VE LİKİDİTE KARŞILAMA ORANINA İLİŞKİN AÇIKLAMALAR (Devamı)

Önceki Dönem-31 Aralık 2019		Dikkate Alınma Oranı Uygulanmamış Toplam Değer (*)		Dikkate Alınma Oranı Uygulanmış Toplam Değer (*)	
		TP+YP	YP	TP+YP	YP
YÜKSEK KALİTELİ LİKİT VARLIKLAR					
1	Yüksek Kaliteli Likit Varlıklar			568.485	356.964
NAKİT ÇIKIŞLARI					
2	Gerçek kişi mevduat ve perakende mevduat	-	-	-	-
3	İstikrarlı mevduat	-	-	-	-
4	Düşük istikrarlı mevduat	-	-	-	-
5	Gerçek kişi mevduat ve perakende mevduat dışında kalan teminatsız borçlar	-	-	-	-
6	Operasyonel mevduat	-	-	-	-
7	Operasyonel olmayan mevduat	857.924	347.688	857.924	347.688
8	Diğer teminatsız borçlar	1.059	-	1.059	-
9	Teminatlı borçlar			-	-
10	Diğer nakit çıkışları	-	-	-	-
11	Türev yükümlülükler ve teminat tamamlama yükümlülükleri	264.582	225.775	264.582	225.775
12	Yapılandırılmış finansal araçlardan borçlar	-	-	-	-
13	Finansal piyasalara olan borçlar için verilen ödeme taahhütleri ile diğer bilanço dışı yükümlülükler	-	-	-	-
14	Herhangi bir şarta bağlı olmaksızın cayılabilir bilanço dışı diğer yükümlülükler ile sözleşmeye dayalı diğer yükümlülükler	-	-	-	-
15	Diğer cayılamaz veya şarta bağlı olarak cayılabilir bilanço dışı borçlar	77.020	-	42.637	-
16	**TOPLAM NAKİT ÇIKIŞLARI**			**1.166.202**	**573.462**
NAKİT GİRİŞLERİ					
17	Teminatlı alacaklar	-	-	-	-
18	Teminatsız alacaklar	803.427	24.799	803.427	24.799
19	Diğer nakit girişleri	273.217	234.548	273.217	234.548
20	**TOPLAM NAKİT GİRİŞLERİ**	**1.076.644**	**259.347**	**1.076.644**	**259.347**
				Üst Sınır Uygulanmış Değerler	
21	**TOPLAM YKLV STOKU**			**568.485**	**356.964**
22	**TOPLAM NET NAKİT ÇIKIŞLARI**			**291.150**	**314.115**
23	**LİKİDİTE KARŞILAMA ORANI (%)**			**195**	**114**

(*) Haftalık basit aritmetik ortalama alınmak suretiyle hesaplanan değerlerin son üç ay için hesaplanan basit aritmetik ortalaması.

Yabancı parada en yüksek değer 31.03.2020 haftasında %149,65 seviyesinde, en düşük değer ise 13.03.2020 haftasında % 98,86 seviyesinde gerçekleşmiştir.

Toplamda ise en yüksek değer 21.02.2020 haftasında %264,44 seviyesinde, en düşük değer 28.02.2020 haftasında % 107,16 seviyesinde gerçekleşmiştir.

BDDK tarafından yayımlanan "Bankaların Likidite Karşılama Oranı Hesaplamasına İlişkin Yönetmelik" çerçevesinde hazırlanmakta olan "Likidite Karşılama Oranı" ile bankaların net nakit çıkışları ve yüksek kaliteli likit varlık stoku arasındaki denge ölçülmektedir.

Bankanın yüksek kaliteli likit varlık stoku; Türkiye Cumhuriyet Merkez Bankası A.Ş.'de bulunan vadesiz serbest hesaplar ile zorunlu karşılık hesapları, T.C. Hazine Müsteşarlığı tarafından Türk Lirası cinsinden ihraç edilen borçlanma araçlarından ve yurtdışı merkez bankaları tarafından ihraç edilen yabancı para borçlanma araçlarından oluşmaktadır.

Bankanın önemli fon kaynakları ise vadeli döviz alım/satım işlemleri ile bankalar mevduatlarıdır.

MALİ BÜNYEYE VE RİSK YÖNETİMİNE İLİŞKİN BİLGİLER (Devamı)

V. LİKİDİTE RİSKİ YÖNETİMİNE VE LİKİDİTE KARŞILAMA ORANINA İLİŞKİN AÇIKLAMALAR (Devamı)

b. Aktif ve pasif kalemlerin kalan vadelerine göre gösterimi:

Cari Dönem	Vadesiz	1 Aya Kadar	1-3 Ay	3-12 Ay	1-5 Yıl	5 Yıl ve Üzeri	Dağıtılamayan (1)	Toplam
Varlıklar								
Nakit Değerler (Kasa, Efektif Deposu, Yoldaki Paralar, Satın Alınan Çekler) ve Merkez Bankaları	33.838	-	-	-	-	-	-	33.838
Bankalar	40.174	485.081	-	-	-	-	-	525.255
Gerçeğe Uygun Değer Farkı Kâr / Zarara Yansıtılan Menkul Değerler	-	19	1	1.363	47.048	32.783	-	81.214
Para Piyasalarından Alacaklar	-	-	-	-	-	-	-	-
Gerçeğe Uygun Değer Farkı Diğer Kapsamlı Gelire Yansıtılan Finansal Varlıklar	-	-	-	-	-	-	-	-
Verilen Krediler	-	-	-	-	-	-	-	-
İtfa Edilmiş Maliyeti Üzerinden Değerlenen Finansal Varlıklar	-	-	-	-	-	-	-	-
Diğer Varlıklar (2) (3)	-	19.985	-	-	-	-	22.915	42.900
Toplam Varlıklar	**74.012**	**505.085**	**1**	**1.363**	**47.048**	**32.783**	**22.915**	**683.207**
Yükümlülükler								
Bankalar Mevduatı	14.803	55.009	-	-	-	-	-	69.812
Diğer Mevduat	1	-	-	-	-	-	-	1
Diğer Mali Kuruluşlar. Sağl. Fonlar	-	-	-	-	-	-	-	-
Para Piyasalarına Borç.	-	-	-	-	-	-	-	-
İhraç Edilen MD	-	-	-	-	-	-	-	-
Muhtelif Borçlar	-	3.324	-	-	-	-	-	3.324
Diğer Yükümlülükler (4)	-	118	6.321	2.387	6.134	-	595.110	610.070
Toplam Yükümlülükler	**14.804**	**58.451**	**6.321**	**2.387**	**6.134**	**-**	**595.110**	**683.207**
Likidite Açığı	**59.208**	**446.634**	**(6.320)**	**(1.024)**	**40.914**	**32.783**	**(572.195)**	**-**
Net bilanço dışı pozisyonu		**(16)**						**(16)**
Türev finansal araçlardan alacaklar		69.049						69.049
Türev finansal araçlardan borçlar		(69.065)						(69.065)
Gayrinakdi krediler								
31 Aralık 2019								
Toplam Varlıklar	92.506	540.839	-	519	37.323	1.898	26.177	699.262
Toplam Yükümlülükler	6.109	95.700	4.200	-	6.425	-	586.828	699.262
Likidite Açığı	**86.397**	**445.139**	**(4.200)**	**519**	**30.898**	**1.898**	**(560.651)**	**-**
Net bilanço dışı pozisyonu	**(58)**	-	-	-	-	-	-	**(58)**
Türev finansal araçlardan alacaklar	128.782	-	-	-	-	-	-	128.782
Türev finansal araçlardan borçlar	(128.840)	-	-	-	-	-	-	(128.840)
Gayrinakdi krediler	-	-	-	-	-	-	-	-

(1) Bilançoyu oluşturan aktif hesaplardan maddi ve maddi olmayan duran varlıklar, ayniyat mevcudu ve peşin ödenmiş giderler gibi bankacılık faaliyetinin sürdürülmesi için gereksinim duyulan, kısa zamanda nakde dönüşme şansı bulunmayan diğer aktif nitelikli hesaplar buraya kaydedilir.

(2) Finansal varlıklara ilişkin beklenen zarar karşılıkları "Diğer Varlıklar" içinde "Dağıtılamayan" sütununda gösterilmiştir.

(3) Türev Finansal Varlıklar, "Diğer Varlıklar" satırında gösterilmiştir.

(4) Özkaynaklar "Diğer Yükümlülükler" içinde "Dağıtılamayan" sütununda gösterilmiştir.

MALİ BÜNYEYE VE RİSK YÖNETİMİNE İLİŞKİN BİLGİLER (Devamı)

VI. KALDIRAÇ ORANINA İLİŞKİN AÇIKLAMALAR

Cari ve Önceki Dönem Kaldıraç Oranı Arasında Farka Sebep Olan Hususlar Hakkında Bilgi

Banka'nın "Bankaların Kaldıraç Düzeyinin Ölçülmesine ve Değerlendirilmesine İlişkin Yönetmelik" gereği hesaplamış olduğu konsolide olmayan kaldıraç oranı % 32,25 olarak gerçekleşmiştir. Toplam borç tutarında meydana gelen artış bir önceki döneme göre (31 Aralık 2019: % 38,24) kaldıraç oranında değişime yol açmıştır. Yönetmelik asgari kaldıraç oranını % 3 olarak hükme bağlamıştır.

Kaldıraç Oranı

	Bilanço içi varlıklar	**Cari Dönem (*)**	**Önceki Dönem (*)**
1	Bilanço içi varlıklar (Türev Finansal araçlar ile kredi türevleri hariç, teminatlar dahil)	1.335.210	1.303.119
2	Ana sermayeden indirilen varlıklar	10.979	8.853
3	Bilanço içi varlıklara ilişkin toplam risk tutarı	1.324.231	1.294.266
	Türev finansal araçlar ile kredi türevleri		
4	Türev finansal araçlar ile kredi türevlerinin yenileme maliyeti	-	-
5	Türev finansal araçlar ile kredi türevlerinin potonsiyel kredi risk tutarı	-	-
6	Türev finansal araçlar ile kredi türevlerine ilişkin toplam risk tutarı	-	-
	Menkul kıymet veya emtia teminatlı finansman işlemleri		
7	Menkul kıymet veya emtia teminatlı finansman işlemlerinin menkul kıymet veya emtia teminatlı finansman işlemlerinin risk tutarı (Bilanço içi hariç)	-	-
8	Aracılılık edilen işlemlerden kaynaklanan risk tutarı	-	-
9	Menkul Kıymet veya emtia teminatlı finansman işlemlerine ilişkin toplam risk tutarı	-	-
	Bilanço Dışı işlemler		
10	Bilanço dışı işlemlerin brüt nominal tutarı	897.387	451.003
11	Krediye dönüştürme oranları ile çarpımdan kaynaklanan düzeltme tutarı	-	-
12	Bilanço dışı işlemlere ilişkin toplam risk tutarı	897.387	451.003
	Sermaye ve toplam risk		
13	Ana sermaye	573.710	567.165
14	Toplam risk tutarı	2.221.618	1.745.269
	Kaldıraç oranı		
15	Kaldıraç oranı	25,82	32,50

(*) Kaldıraç Oranı Bildirim tablosunda yer alan tutarların üç aylık ortalaması alınarak hesaplanmıştır.

VII. FAALİYET BÖLÜMLERİNE İLİŞKİN AÇIKLAMALAR

Şube, hazine işlemleri ve yatırım bankacılığı alanlarında hizmet vermektedir. Şube'nin 31 Mart 2020 tarihi itibarıyla sona eren döneme ilişkin 20.537 TL (31 Mart 2019: 8.609 TL) tutarında yatırım bankacılığı ve işlem bankacılığından geliri bulunmakta olup gelir tablosunda "Alınan Ücret ve Komisyonlar" altında sınıflandırılmıştır.

MALİ BÜNYEYE VE RİSK YÖNETİMİNE İLİŞKİN BİLGİLER (Devamı)

VIII. RİSK YÖNETİMİNE İLİŞKİN AÇIKLAMALAR

23 Ekim 2015 tarihinde 29511 sayılı Resmi Gazete'de yayımlanan ve 31 Mart 2016 tarihi itibarıyla yürürlüğe giren "Bankalarca Risk Yönetimine İlişkin Kamuya Yapılacak Açıklamalar Hakkında Tebliğ" uyarınca hazırlanan dipnotlar ve ilgili açıklamalar bu bölümde verilmektedir. Şube sermaye yeterliliği hesaplamalarında standart yaklaşım kullandığından, içsel derecelendirmeye dayalı yaklaşım kapsamındaki açıklamalara yer verilmemiştir.

Risk Ağırlıklı Tutarlara İlişkin Açıklamalar:

	Risk Ağırlıklı Tutarlar	Risk Ağırlıklı Tutarlar	Asgari Sermaye Yükümlülüğü
	Cari Dönem 31 Mart 2020	Önceki Dönem 31 Aralık 2019	Cari Dönem 31 Mart 2020
Kredi riski (karşı taraf riski hariç)	**136.484**	**218.602**	**10.919**
Standart yaklaşım	136.484	218.602	10.919
İçsel derecelendirmeye dayalı yaklaşım	-	-	-
Karşı taraf kredi riski	**483**	**7.298**	**39**
Karşı taraf kredi riski için standart yaklaşım	483	7.298	39
İçsel model yönetimi	-	-	-
Basit risk ağırlığı yaklaşımı veya içsel modeller yaklaşımında bankacılık hesabındaki hisse senedi pozisyonları	-	-	
Kolektif Yatırım Kuruluşu'na yapılan yatırımlar-içerik yöntemi	-	-	-
Kolektif Yatırım Kuruluşu'na yapılan yatırımlar-izahname yöntemi	-	-	-
Kolektif Yatırım Kuruluşu'na yapılan yatırımlar - %1250 risk ağırlığı yöntemi		-	
Takas riski	-	-	-
Bankacılık hesaplarındaki menkul kıymetleştirme pozisyonları		-	
İçsel derecelendirmeye dayalı yaklaşım	-	-	-
İçsel derecelendirmeye dayalı denetim otoritesi formülü yaklaşımı	-	-	-
Standart basitleştirilmiş denetim otoritesi formülü yaklaşımı	-	-	-
Piyasa riski	**102.450**	**52.350**	**8.196**
Standart yaklaşım	102.450	52.350	8.196
İçsel model yaklaşımları	-	-	-
Operasyonel risk	**270.848**	**202.861**	**21.668**
Temel gösterge yaklaşımı	270.848	202.861	21.668
Standart yaklaşım	-	-	-
İleri ölçüm yaklaşımı	-	-	-
Özkaynaklardan indirim eşiklerinin altındaki tutarlar (%250 risk ağırlığına tabi)	-	-	-
En düşük değer ayarlamaları	-	-	-
Toplam	**510.265**	**481.111**	**40.822**

BEŞİNCİ BÖLÜM

KONSOLİDE OLMAYAN FİNANSAL TABLOLARA İLİŞKİN AÇIKLAMA VE DİPNOTLAR

I. BİLANÇONUN AKTİF HESAPLARINA İLİŞKİN AÇIKLAMA VE DİPNOTLAR

1. Nakit değerler ve T.C. Merkez Bankası hesabı ile T.C. Merkez Bankası hesabı içeriğine ilişkin bilgiler:

a. Nakit değerler ve T.C. Merkez Bankası hesabına ilişkin bilgiler:

	Cari Dönem 31 Mart 2020		Önceki Dönem 31 Aralık 2019	
	TP	YP	TP	YP
Kasa/Efektif	-	-	-	-
TCMB	33.815	23	107	89.276
Diğer	-	-	-	-
Toplam	**33.815**	**23**	**107**	**89.276**

b. T.C. Merkez Bankası hesabına ilişkin bilgiler:

	Cari Dönem 31 Mart 2020		Önceki Dönem 31 Aralık 2019	
	TP	YP	TP	YP
Vadesiz Serbest Hesap	33.815	23	107	89.276
Vadeli Serbest Hesap	-	-	-	-
Vadeli Serbest Olmayan Hesap	-	-	-	-
Zorunlu karşılıklar	-	-	-	-
Toplam	**33.815**	**23**	**107**	**89.276**

c. Zorunlu Karşılıklara ilişkin açıklamalar:

Türkiye'de faaliyet gösteren bankalar, TCMB'nin 2005/1 Sayılı Tebliği'ne göre Türk parası ve yabancı para yükümlülükleri için T.C. Merkez Bankası nezdinde zorunlu karşılık tesis etmektedirler. Zorunlu karşılıklar T.C. Merkez Bankası'nda "Zorunlu Karşılıklar Hakkında Tebliğ"e göre Türk Lirası, ABD Doları ve/veya EURO ve standart altın cinsinden tutulabilmektedir.

31 Mart 2020 tarihi itibarıyla Türk parası zorunlu karşılık için geçerli oranlar, vade yapısına göre %1 ile %7 aralığında (31 Aralık 2019: %1 ile %7 aralığında); yabancı para zorunlu karşılık için geçerli oranlar ise vade yapısına göre %5 ile %21 aralığındadır (31 Aralık 2019: %5 ile %21 aralığında).

2. Gerçeğe uygun değer farkı kâr/zarara yansıtılan finansal varlıklara ilişkin bilgiler:

a. 31 Mart 2020 tarihi itibarıyla gerçeğe uygun değer farkı kâr/zarara yansıtılan finansal varlıklardan repo işlemlerine konu olan tutar bulunmamaktadır (31 Aralık 2019: Bulunmamaktadır). Teminata verilen/bloke edilenlerin tutarı ise 35.797 TL'dir (31 Aralık 2019: 34.327 TL).

KONSOLİDE OLMAYAN FİNANSAL TABLOLARA İLİŞKİN AÇIKLAMA VE DİPNOTLAR (Devamı)

I. BİLANÇONUN AKTİF HESAPLARINA İLİŞKİN AÇIKLAMA VE DİPNOTLAR (Devamı)

3. Alım satım amaçlı türev finansal varlıklara ilişkin pozitif farklar tablosu:

a. Türev Finansal Varlıkların Gerçeğe Uygun Değer Farkı Kar Zarara Yansıtılan Kısmı

	Cari Dönem 31 Mart 2020		Önceki Dönem 31 Aralık 2019	
	TP	YP	TP	YP
Vadeli İşlemler	-	80	-	200
Swap İşlemleri	-	14	-	1
Futures İşlemleri	-	-	-	-
Opsiyonlar	-	-	-	-
Diğer	-	-	-	-
Toplam	-	**94**	-	**201**

4. Bankalar ve yurtdışı bankalar hesabına ilişkin bilgiler:

a. Bankalar hesabına ilişkin bilgiler:

	Cari Dönem 31 Mart 2020		Önceki Dönem 31 Aralık 2019	
	TP	YP	TP	YP
Bankalar	-	-	-	-
Yurtiçi	108	260	229	235
Yurtdışı	-	8	-	28
Yurtdışı Merkez ve Şubeler	485.081	39.798	530.357	2.631
Toplam	**485.189**	**40.066**	**530.586**	**2.894**

5. Net değerleriyle ve karşılaştırmalı olacak şekilde, satılmaya hazır finansal varlıklardan repo işlemlerine konu olanlar ve teminata verilen /bloke edilenlere ilişkin bilgiler:

Bulunmamaktadır (31 Aralık 2019: Bulunmamaktadır).

6. Gerçeğe uygun değer farkı diğer kapsamlı gelire yansıtılan finansal varlıklara ilişkin bilgiler:

Bulunmamaktadır (31 Aralık 2019: Bulunmamaktadır).

7. Kredilere ilişkin açıklamalar:

Bulunmamaktadır (31 Aralık 2019: Bulunmamaktadır).

8. İtfa edilmiş maliyeti üzerinden değerlenen finansal varlıklara ilişkin açıklamalar:

Bulunmamaktadır (31 Aralık 2019: Bulunmamaktadır).

9. İştirakler hesabına ilişkin bilgiler (Net):

Bulunmamaktadır (31 Aralık 2019: Bulunmamaktadır).

KONSOLİDE OLMAYAN FİNANSAL TABLOLARA İLİŞKİN AÇIKLAMA VE DİPNOTLAR (Devamı)

I. BİLANÇONUN AKTİF HESAPLARINA İLİŞKİN AÇIKLAMA VE DİPNOTLAR (Devamı)

10. Bağlı ortaklıklara ilişkin bilgiler (Net):

Bulunmamaktadır (31 Aralık 2019: Bulunmamaktadır).

11. Birlikte kontrol edilen ortaklıklar (iş ortaklıkları)'na ilişkin bilgiler:

Bulunmamaktadır (31 Aralık 2019: Bulunmamaktadır).

12. Kiralama işlemlerinden alacaklara ilişkin bilgiler (Net):

Bulunmamaktadır (31 Aralık 2019: Bulunmamaktadır).

13. Riskten korunma amaçlı türev finansal araçlara ilişkin açıklamalar:

Bulunmamaktadır (31 Aralık 2019: Bulunmamaktadır).

14. Yatırım amaçlı gayrimenkullere ilişkin açıklamalar:

Bulunmamaktadır (31 Aralık 2019: Bulunmamaktadır).

15. Ertelenmiş vergi varlığına ilişkin açıklamalar:

Şube'nin 31 Mart 2020 itibarıyla ertelenmiş vergi borcu ile netleştirildikten sonra 333 TL ertelenmiş vergi varlığı bulunmaktadır (31 Aralık 2019: 1.716 TL).

16. Satış amaçlı elde tutulan ve durdurulan faaliyetlere ilişkin duran varlıklar hakkında açıklamalar:

Bulunmamaktadır (31 Aralık 2019: Bulunmamaktadır).

17. Diğer aktiflere ilişkin bilgiler:

a. Peşin ödenen gider, vergi ve benzeri işlemlere ilişkin bilgiler:

Peşin ödenen giderler 1.672 TL olup, büyük ölçüde peşin ödenen sigorta ve kira giderlerinden oluşmaktadır (31 Aralık 2019: 193 TL).

b. Bilançonun diğer aktifler kalemi, nazım hesaplarda yer alan taahhütler hariç bilanço toplamının %10'unu aşıyor ise bunların en az %20'sini oluşturan alt hesapların isim ve tutarları:

31 Mart 2020 tarihi itibarıyla bilançonun diğer aktifler kalemi 19.891 TL (31 Aralık 2019: 9.280 TL) tutarında olup, bilanço dışı taahhütler hariç bilanço toplamının %10'unu aşmamaktadır.

KONSOLİDE OLMAYAN FİNANSAL TABLOLARA İLİŞKİN AÇIKLAMA VE DİPNOTLAR (Devamı)

II. BİLANÇONUN PASİF HESAPLARINA İLİŞKİN AÇIKLAMA VE DİPNOTLAR

1. Mevduata ilişkin bilgiler:

a. Mevduatın vade yapısına ilişkin bilgiler:

31 Mart 2020	Vadesiz	7 Gün İhbarlı	1 Aya Kadar	1-3 Ay	3-6 Ay	6 Ay-1 Yıl	1 Yıl ve Üstü	Birikimli Mevduat	Toplam
Tasarruf Mevduatı	-	-	-	-	-	-	-	-	-
Döviz Tevdiat Hesabı	1	-	-	-	-	-	-	-	1
Yurtiçinde Yer. K.	1	-	-	-	-	-	-	-	1
Yurtdışında Yer.K	-	-	-	-	-	-	-	-	-
Resmi Kur. Mevduatı	-	-	-	-	-	-	-	-	-
Tic. Kur. Mevduatı	-	-	-	-	-	-	-	-	-
Diğ. Kur. Mevduatı	-	-	-	-	-	-	-	-	-
Kıymetli Maden DH	-	-	-	-	-	-	-	-	-
Bankalar Mevduatı	14.803	-	55.009	-	-	-	-	-	69.812
TCMB	-	-	-	-	-	-	-	-	-
Yurtiçi Bankalar	-	-	-	-	-	-	-	-	-
Yurtdışı Bankalar	14.803	-	55.009	-	-	-	-	-	69.812
Katılım Bankaları	-	-	-	-	-	-	-	-	-
Diğer	-	-	-	-	-	-	-	-	-
Toplam	**14.804**	**-**	**55.009**	**-**	**-**	**-**	**-**	**-**	**69.813**

31 Aralık 2019	Vadesiz	7 Gün İhbarlı	1 Aya Kadar	1-3 Ay	3-6 Ay	6 Ay-1 Yıl	Yıl ve Üstü	Birikimli Mevduat	Toplam
Tasarruf Mevduatı	-	-	-	-	-	-	-	-	-
Döviz Tevdiat Hesabı	-	-	-	-	-	-	-	-	-
Yurtiçinde Yer. K.	-	-	-	-	-	-	-	-	-
Yurtdışında Yer.K	-	-	-	-	-	-	-	-	-
Resmi Kur. Mevduatı	-	-	-	-	-	-	-	-	-
Tic. Kur. Mevduatı	-	-	-	-	-	-	-	-	-
Diğ. Kur. Mevduatı	-	-	-	-	-	-	-	-	-
Kıymetli Maden DH	-	-	-	-	-	-	-	-	-
Bankalar Mevduatı	6.109	-	81.991	-	-	-	-	-	88.100
TCMB	-	-	-	-	-	-	-	-	-
Yurtiçi Bankalar	-	-	13.008	-	-	-	-	-	13.008
Yurtdışı Bankalar	6.109	-	68.983	-	-	-	-	-	75.092
Katılım Bankaları	-	-	-	-	-	-	-	-	-
Diğer	-	-	-	-	-	-	-	-	-
Toplam	**6.109**	**-**	**81.991**	**-**	**-**	**-**	**-**	**-**	**88.100**

b. Mevduat sigortasına ilişkin bilgiler:

Sigorta kapsamına dahil olan tasarruf mevduatı bulunmamaktadır (31 Aralık 2019: Bulunmamaktadır).

2. Alım satım amaçlı türev finansal borçlara ilişkin bilgiler:

a) Türev finansal yükümlülükler tablosu

	Cari Dönem 31 Mart 2019		Önceki Dönem 31 Aralık 2019	
	TP	YP	TP	YP
Vadeli İşlemler	-	105	-	147
Swap İşlemleri	-	13	-	114
Futures İşlemleri	-	-	-	-
Opsiyonlar	-	-	-	-
Diğer	-	-		
Toplam	**-**	**118**	**-**	**261**

KONSOLİDE OLMAYAN FİNANSAL TABLOLARA İLİŞKİN AÇIKLAMA VE DİPNOTLAR (Devamı)

II. BİLANÇONUN PASİF HESAPLARINA İLİŞKİN AÇIKLAMA VE DİPNOTLAR (Devamı)

3. Alınan kredilere ilişkin bilgiler:

Bulunmamaktadır (31 Aralık 2019: Bulunmamaktadır).

4. İhraç edilen menkul kıymetlere ilişkin bilgiler:

Bulunmamaktadır (31 Aralık 2019: Bulunmamaktadır).

5. Bankaların yükümlülüklerinin yoğunlaştığı alanlara ilişkin ilave açıklamalar:

31 Mart 2020 tarihi itibarıyla Şube'nin yükümlülüklerinin %10'u (31 Aralık 2019: %13) mevduattan oluşmaktadır.

6. Bilançonun diğer yabancı kaynaklar kalemi, bilanço toplamının %10'unu aşıyorsa, bunların en az %20'sini oluşturan alt hesapların isim ve tutarları:

31 Mart 2020 ve 31 Aralık 2019 tarihleri itibarıyla bilançonun diğer yabancı kaynaklar kalemi bilanço toplamının %10'unu aşmamaktadır.

7. Kiralama işlemlerinden borçlara ilişkin bilgiler:

	Cari Dönem		Önceki Dönem	
	Brüt	Net	Brüt	Net
1 yıldan az	4.931	4.797	4.418	4.282
1-4 yıl arası	1.345	1.337	2.158	2.143
4 yıldan fazla	-	-	-	-
Toplam	**6.276**	**6.134**	**6.576**	**6.425**

(*) 1 Ocak 2019 itibarıyla Banka TFRS 16 uygulamaya başlamış ve "maddi duran varlıklar" altında "kullanım hakkı" ve kiralama işlemlerinden yükümlülük olarak muhasebeleştirilmiştir

8. Riskten korunma amaçlı türev finansal borçlara ilişkin bilgiler:

Bulunmamaktadır (31 Aralık 2019: Bulunmamaktadır).

KONSOLİDE OLMAYAN FİNANSAL TABLOLARA İLİŞKİN AÇIKLAMA VE DİPNOTLAR (Devamı)

II. BİLANÇONUN PASİF HESAPLARINA İLİŞKİN AÇIKLAMA VE DİPNOTLAR (Devamı)

9. Karşılıklara ilişkin açıklamalar:

a. Çalışan hakları karşılığına ilişkin yükümlülükler:

Kıdem tazminatı karşılığı çalışanların emekliliği halinde Türk İş Kanunlarına göre Şube'nin ödemesi gerekecek muhtemel yükümlülüğün bugünkü değeri hesaplanarak ayrılmaktadır. TMS 19, işletmenin yükümlülüklerinin hesaplanabilmesi için aktüeryal değerleme yöntemlerinin kullanımını gerekli kılmaktadır. Bu bağlamda, toplam yükümlülüklerin hesaplanmasında aşağıdaki aktüeryel varsayımlar kullanılmıştır.

	Cari Dönem 31 Mart 2020	Önceki Dönem 31 Aralık 2019
İskonto Oranı (%)	4,17	4,47
Emeklilik İhtimaline İlişkin Kullanılan Oran (%)	94,50	92,72

Temel varsayım, her hizmet yılı için geçerli olan kıdem tazminatı tavanının her sene enflasyon oranında artacağıdır. Böylece uygulanan iskonto oranı enflasyonun beklenen etkilerinden arındırılmış reel oranı gösterecektir. Şube'nin kıdem tazminatı yükümlülüğü, kıdem tazminatı tavanı her altı ayda bir belirlendiği için, 1 Ocak 2020 tarihinden itibaren geçerli olan 6.730,15 TL (tam TL) (1 Temmuz 2019: 6.379,86 TL (tam TL) üzerinden hesaplanmaktadır.

Şube'nin 31 Mart 2020 itibarıyla 1.421 TL (31 Aralık 2019: 1.296 TL) kıdem tazminatı karşılığı bulunmaktadır. Şube'nin ayrıca 31 Mart 2020 tarihi itibarıyla ayrılmış olan 2.257 TL (31 Aralık 2019: 1.915 TL) tutarında kullanılmamış izin karşılığı ve 2.387 TL (31 Aralık 2019: 8.402 TL) ikramiye karşılığı bulunmaktadır.

b. Dövize endeksli krediler ve finansal kiralama alacakları anapara kur azalış karşılıkları:

Bulunmamaktadır (31 Aralık 2019: Bulunmamaktadır.).

c. Diğer karşılıklara ilişkin bilgiler:

i. Muhtemel riskler için ayrılan serbest karşılıklara ilişkin bilgiler:

Bulunmamaktadır (31 Aralık 2019: Bulunmamaktadır.).

ii. Diğer karşılıkların, karşılıklar toplamının %10'unu aşması halinde aşıma sebep olan alt hesapların isim ve tutarları açıklanır:

31 Mart 2020 tarihi itibarıyla "Diğer karşılıklar" kalemi operasyonel giderler için ayrılan 600 TL tutarında karşılıktan oluşmaktadır (31 Aralık 2019: 828 TL).

KONSOLİDE OLMAYAN FİNANSAL TABLOLARA İLİŞKİN AÇIKLAMA VE DİPNOTLAR (Devamı)

II. BİLANÇONUN PASİF HESAPLARINA İLİŞKİN AÇIKLAMA VE DİPNOTLAR (Devamı)

10. Vergi borcuna ilişkin açıklamalar:

a. Cari vergi borcuna ilişkin açıklamalar:

Şube'nin 31 Mart 2020 tarihi itibarıyla kurumlar vergisi karşılığı 28.783 TL olup, 25.992 TL peşin ödenmiş vergi ile netleştirildiğinde 2.791 TL vergi borcu oluşmaktadır (31 Aralık 2019: 25.585 TL kurumlar vergisi karşılığı, 23.599 TL peşin ödenmiş vergi ile netleştirildiğinde 1.986 vergi borcu oluşmaktadır).

i) Ödenecek vergilere ilişkin bilgiler:

	Cari Dönem 31 Mart 2020	Önceki Dönem 31 Aralık 2019
Ödenecek Kurumlar Vergisi	2.791	1.986
Menkul Sermaye İradı Vergisi	1.687	607
Gayrimenkul Sermaye İradı Vergisi	-	-
BSMV	469	211
Kambiyo Muameleleri Vergisi	-	-
Ödenecek Katma Değer Vergisi	129	201
Diğer	879	882
Toplam	**5.955**	**3.887**

ii) Primlere ilişkin bilgiler:

	Cari Dönem 31 Mart 2020	Önceki Dönem 31 Aralık 2019
Sosyal Sigorta Primleri-Personel	154	155
Sosyal Sigorta Primleri-İşveren	180	131
Banka Sosyal Yardım Sandığı Primleri-Personel	-	-
Banka Sosyal Yardım Sandığı Primleri-İşveren	-	-
Emekli Sandığı Aidatı ve Karşılıkları-Personel	-	-
Emekli Sandığı Aidatı ve Karşılıkları-İşveren	-	-
İşsizlik Sigortası-Personel	-	-
İşsizlik Sigortası-İşveren	-	-
Diğer	32	27
Toplam	**366**	**313**

b. Ertelenmiş vergi borcuna ilişkin bilgiler

Şube'nin 31 Mart 2020 itibarıyla ertelenmiş vergi yükümlüğü ile netleştirildikten sonra kalan ertelenmiş vergi varlığı 333 TL'dir (31 Aralık 2019: 1.716 ertelenmiş vergi varlığı).

KONSOLİDE OLMAYAN FİNANSAL TABLOLARA İLİŞKİN AÇIKLAMA VE DİPNOTLAR (Devamı)

II. BİLANÇONUN PASİF HESAPLARINA İLİŞKİN AÇIKLAMA VE DİPNOTLAR (Devamı)

11. Özkaynaklara ilişkin bilgiler:

a. Ödenmiş sermayenin gösterimi:

Şube'ye nakit karşılığı tahsis edilen sermaye 100.000 TL'dir (31 Aralık 2019: 100.000 TL).

	Cari Dönem 31 Mart 2020	Önceki Dönem 31 Aralık 2019
Hisse Senedi Karşılığı	100.000	100.000
İmtiyazlı Hisse Senedi Karşılığı	-	-

b. Ödenmiş sermaye tutarı, Şube'de kayıtlı sermaye sisteminin uygulanıp uygulanmadığı hususunun açıklanması ve bu sistem uygulanıyor ise kayıtlı sermaye tavanı:

Şube, kayıtlı sermaye sistemine tabi değildir.

c. Cari dönem içinde yapılan sermaye artırımları ve kaynakları ile arttırılan sermaye payına ilişkin diğer bilgiler:

Cari dönemde sermaye artırımı yapılmamıştır.

d. Cari dönem içinde sermaye yedeklerinden sermayeye ilave edilen kısma ilişkin bilgiler:

Cari dönemde sermaye yedeklerinden sermayeye ilave edilen tutar bulunmamaktadır.

e. Son mali yılın ve onu takip eden ara dönemin sonuna kadar olan sermaye taahhütleri, bu taahhütlerin genel amacı ve bu taahhütler için gerekli tahmini kaynaklar:

Bulunmamaktadır (31 Aralık 2019: Bulunmamaktadır).

f. Şube'nin gelirleri, kârlılığı ve likiditesine ilişkin geçmiş dönem göstergeleri ile bu göstergelerdeki belirsizlikler dikkate alınarak yapılacak öngörülerin, Şube'nin özkaynakları üzerindeki tahmini etkileri:

Şube, gelirleri, kârlılığı ve likiditesine ilişkin geçmiş dönem göstergelerinde bir belirsizlik olmadığını düşündüğünden, özkaynakları üzerinde tahmini bir etki öngörmemektedir (31 Aralık 2019: Bulunmamaktadır).

g. Sermayeyi temsil eden hisse senetlerine tanınan imtiyazlara ilişkin özet bilgiler:

Hisse senetlerine tanınan imtiyazlar bulunmamaktadır (31 Aralık 2019: Bulunmamaktadır).

h. Menkul değerler değer artış fonuna ilişkin açıklamalar:

Bulunmamaktadır (31 Aralık 2019: Bulunmamaktadır).

KONSOLİDE OLMAYAN FİNANSAL TABLOLARA İLİŞKİN AÇIKLAMA VE DİPNOTLAR (Devamı)

III. NAZIM HESAPLARA İLİŞKİN AÇIKLAMA VE DİPNOTLAR

1. Nazım hesaplarda yer alan yükümlülüklere ilişkin açıklama:

a. Gayri kabili rücu nitelikteki kredi taahhütlerinin türü ve miktarı:

31 Mart 2020 itibarıyla teminat mektubu bulunmamaktadır (31 Aralık 2019: Bulunmamaktadır).

b. Nazım hesap kalemlerinden kaynaklanan muhtemel zararların ve taahhütlerin yapısı ve tutarı:

i) Garantiler, banka aval ve kabulleri ve mali garanti yerine geçen teminatlar ve diğer akreditifler dahil gayrinakdi krediler:

Bulunmamaktadır (31 Aralık 2019: Bulunmamaktadır).

ii) Kesin teminatlar, geçici teminatlar, kefaletler ve benzeri işlemler:

Bulunmamaktadır (31 Aralık 2019: Bulunmamaktadır).

c. Gayrinakdi kredilerin toplam tutarı:

Bulunmamaktadır (31 Aralık 2019: Bulunmamaktadır).

2. Nazım hesaplarda yer alan taahhütlere ilişkin açıklama:

a. Vadeli aktif değerler alım satım taahhütleri:

Vadeli aktif değerler alım satım taahhütleri vadeli döviz alım satım işlemlerine ait taahhütlerden ve menkul değer alım satım taahhütlerinden oluşmaktadır. 31 Mart 2020 tarihi itibariyle 402.448 TL vadeli aktif değer alım satım taahhütü yer almaktadır (31 Aralık 2019 : 260.275 TL).

IV. GELİR TABLOSUNA İLİŞKİN AÇIKLAMA VE DİPNOTLAR

1. Faiz gelirlerine ilişkin bilgiler:

a. Kredilerden alınan faiz gelirlerine ilişkin bilgiler:

Bulunmamaktadır (31 Mart 2019: Bulunmamaktadır).

b. Bankalardan alınan faiz gelirlerine ilişkin bilgiler:

	Cari Dönem 31 Mart 2020		Önceki Dönem 31 Mart 2019	
	TP	YP	TP	YP
T.C. Merkez Bankasından	8.525	-	1.082	-
Yurtiçi Bankalardan	36.704	-	14.158	-
Yurtdışı Bankalardan	-	20	-	12
Yurtdışı Merkez ve Şubelerden	311	-	20.158	-
Toplam	**45.540**	**20**	**35.398**	**12**

KONSOLİDE OLMAYAN FİNANSAL TABLOLARA İLİŞKİN AÇIKLAMA VE DİPNOTLAR (Devamı)

IV. GELİR TABLOSUNA İLİŞKİN AÇIKLAMA VE DİPNOTLAR (Devamı)

c. Menkul değerlerden alınan faizlere ilişkin bilgiler:

	Cari Dönem 31 Mart 2020		Önceki Dönem 31 Mart 2019	
	TP	YP	TP	YP
Gerçeğe Uygun Değer Farkı Kâr veya Zarara Yansıtılan Finansal Varlıklar	2.689	-	9.229	-
Gerçeğe Uygun Değer Farkı Diğer Kapsamlı Gelire Yansıtılan Finansal Varlıklar	-	-	-	-
İtfa Edilmiş Maliyeti Üzerinden Değerlenen Finansal Varlıklar	-	-	-	-
Toplam	**2.689**	**-**	**9.229**	**-**

d. İştirak ve bağlı ortaklıklardan alınan faiz gelirlerine ilişkin bilgiler:

Bulunmamaktadır (31 Mart 2019: Bulunmamaktadır).

e. Ters repo işlemlerinden alınan faiz gelirlerine ilişkin bilgiler:

Ters repo işlemlerinden alınan faizler 31 Mart 2020 itibariyle 2.716 TL'dir (31 Mart 2019: Bulunmamaktadır).

2. Faiz giderlerine ilişkin bilgiler:

a. Kullanılan kredilere verilen faizlere ilişkin bilgiler:

Bulunmamaktadır (31 Mart 2019: Bulunmamaktadır).

b. İştirakler ve bağlı ortaklıklara verilen faiz giderlerine ilişkin bilgiler:

Bulunmamaktadır (31 Mart 2019: Bulunmamaktadır).

c. İhraç edilen menkul kıymetlere verilen faizlere ilişkin bilgiler

Bulunmamaktadır (31 Mart 2019: Bulunmamaktadır).

KONSOLİDE OLMAYAN FİNANSAL TABLOLARA İLİŞKİN AÇIKLAMA VE DİPNOTLAR (Devamı)

IV. GELİR TABLOSUNA İLİŞKİN AÇIKLAMA VE DİPNOTLAR (Devamı)

d. Mevduata ödenen faizin vade yapısına göre gösterimi:

Cari Dönem 31 Mart 2020	Vadeli Mevduat							
	Vadesiz Mevduat	1 Aya Kadar	3 Aya Kadar	6 Aya Kadar	1 Yıla Kadar	1 Yıldan Uzun	Birikimli Mevduat	Toplam
Türk Parası								
Bankalar Mevduatı	-	26.718	-	-	-	-	-	26.718
Tasarruf Mevduatı	-	-	-	-	-	-	-	-
Resmi Mevduat	-	-	-	-	-	-	-	-
Ticari Mevduat	-	-	-	-	-	-	-	-
Diğer Mevduat	-	-	-	-	-	-	-	-
7 Gün İhbarlı Mevduat	-	-	-	-	-	-	-	-
Toplam	-	**26.718**	-	-	-	-	-	**26.718**
Yabancı Para								
DTH	-	-	-	-	-	-	-	-
Bankalar Mevduatı	-	1.352	-	-	-	-	-	1.352
7 Gün İhbarlı Mevduat	-	-	-	-	-	-	-	-
Kıymetli Maden Depo Hesabı	-	-	-	-	-	-	-	-
Toplam	-	**1.352**	-	-	-	-	-	**1.352**
Genel Toplam	-	**28.070**	-	-	-	-	-	**28.070**

Önceki Dönem 31 Mart 2019	Vadeli Mevduat							
	Vadesiz Mevduat	1 Aya Kadar	3 Aya Kadar	6 Aya Kadar	1 Yıla Kadar	1 Yıldan Uzun	Birikimli Mevduat	Toplam
Türk Parası								
Bankalar Mevduatı	-	1.156	-	-	-	-	-	1.156
Tasarruf Mevduatı	-	-	-	-	-	-	-	-
Resmi Mevduat	-	-	-	-	-	-	-	-
Ticari Mevduat	-	-	-	-	-	-	-	-
Diğer Mevduat	-	-	-	-	-	-	-	-
7 Gün İhbarlı Mevduat	-	-	-	-	-	-	-	-
Toplam	-	**1.156**	-	-	-	-	-	**1.156**
Yabancı Para								
DTH	-	-	-	-	-	-	-	-
Bankalar Mevduatı	-	305	-	-	-	-	-	305
7 Gün İhbarlı Mevduat	-	-	-	-	-	-	-	-
Kıymetli Maden Depo Hesabı	-	-	-	-	-	-	-	-
Toplam	-	**305**	-	-	-	-	-	**305**
Genel Toplam	-	**1.461**	-	-	-	-	-	**1.461**

e. Diğer faiz giderleri:

Şube'nin cari dönemde repo işlemlerine vermiş olduğu 22 TL para piyasası işlemlerine verilen faiz gideri (31 Mart 2019: 2.248) ve 2 TL diğer faiz gideri (31 Mart 2019: 1 TL) bulunmaktadır.

KONSOLİDE OLMAYAN FİNANSAL TABLOLARA İLİŞKİN AÇIKLAMA VE DİPNOTLAR (Devamı)

IV. GELİR TABLOSUNA İLİŞKİN AÇIKLAMA VE DİPNOTLAR (Devamı)

3. Ticari kâr/zarara ilişkin açıklamalar (Net):

	Cari Dönem 31 Mart 2020	Önceki Dönem 31 Mart 2019
Kâr	**69.655**	**15.811**
Sermaye Piyasası İşlemleri Kârı	22.729	9.946
Türev Finansal İşlemlerden Kâr	23.881	1.168
Kambiyo İşlemlerinden Kâr	23.045	4.697
Zarar (-)	**75.225**	**36.964**
Sermaye Piyasası İşlemleri Zararı	26.224	35.662
Türev Finansal İşlemlerden Zarar	24.626	1.302
Kambiyo İşlemlerinden Zarar	24.375	-
Net Ticari Kar / (Zarar)	**(5.570)**	**(21.153)**

4. Diğer faaliyet gelirlerine ilişkin açıklamalar:

Diğer faaliyet gelirleri 108 TL kira geliri ve 72 TL diğer faaliyet gelirlerinden oluşmaktadır (31 Mart 2019: 94 TL kira geliri ve 2 TL diğer faaliyet geliri).

5. Temettü gelirlerine ilişkin açıklamalar:

Bulunmamaktadır (31 Mart 2019: Bulunmamaktadır).

6. Kredi ve diğer alacaklara ilişkin değer düşüş karşılıkları:

a. Beklenen zarar karşılıkları

	Cari Dönem 31 Mart 2020	Önceki Dönem 31 Mart 2019
Beklenen Kredi Zararı Karşılıkları	-	18
12 Aylık Beklenen Zarar Karşılığı (Birinci Aşama)	-	18
Kredi Riskinde Önemli Artış (İkinci Aşama)	-	-
Temerrüt (Üçüncü Aşama)	-	-
Menkul Değerler Değer Düşüş Karşılıkları	2.059	872
Gerçeğe Uygun Değer Farkı Kâr veya Zarara Yansıtılan Finansal Varlıklar	2.059	872
Gerçeğe Uygun Değer Farkı Diğer Kapsamlı Gelire Yansıtılan Varlıklar	-	-
İştirakler, Bağlı Ortaklıklar ve Birlikte Kontrol Edilen Ortaklıklar Değer Düşüş Karşılıkları	-	-
İştirakler	-	-
Bağlı Ortaklıklar	-	-
Birlikte Kontrol Edilen Ortaklıklar	-	-
Diğer	-	-
Toplam	**2.059**	**890**

KONSOLİDE OLMAYAN FİNANSAL TABLOLARA İLİŞKİN AÇIKLAMA VE DİPNOTLAR (Devamı)

IV. GELİR TABLOSUNA İLİŞKİN AÇIKLAMA VE DİPNOTLAR (Devamı)

7. Diğer faaliyet giderlerine ilişkin bilgiler:

	Cari Dönem 31 Mart 2020	Önceki Dönem 31 Mart 2019
Kıdem Tazminatı Karşılığı	81	83
Banka Sosyal Yardım Sandığı Varlık Açıkları Karşılığı	-	-
Maddi Duran Varlık Değer Düşüş Giderleri	-	-
Maddi Duran Varlık Amortisman Giderleri	914	379
Maddi Olmayan Duran Varlık Değer Düşüş Giderleri	-	-
Şerefiye Değer Düşüş Gideri	-	-
Maddi Olmayan Duran Varlık Amortisman Giderleri	307	255
Özkaynak Yöntemi Uygulanan Ortaklık Payları Değer Düşüş Gideri	-	-
Elden Çıkarılacak Kıymetler Değer Düşüş Giderleri	-	-
Elden Çıkarılacak Kıymetler Amortisman Giderleri	-	-
Satış Amaçlı Elde Tutulan ve Durdurulan Faaliyetlere İlişkin Duran Varlıklar Değer Düşüş Giderleri	-	-
Diğer İşletme Giderleri	12.263	6.277
Faaliyet Kiralama Giderleri	57	-
Bakım ve Onarım Giderleri	651	608
Reklam ve İlan Giderleri	-	10
Diğer Giderler (*)	11.555	5.659
Aktiflerin Satışından Doğan Zararlar	-	-
Diğer	1.463	577
Toplam	**15.028**	**7.571**

(*) Diğer işletme giderleri içerisinde yer alan diğer giderler 1.116 TL (31 Mart 2019: 895 TL) tutarında haberleşme gideri, 5.562 TL (31 Mart 2019: 1.038 TL) tutarında vergi, resim, harç ve fon giderleri, 79 TL (31 Mart 2019: 114 TL) tutarında taşıt aracı gideri, 243 TL (31 Mart 2019: 219 TL) tutarında sigorta gideri ve 4.555 TL (31 Mart 2019: 3.393 TL) tutarında diğer giderleri içermektedir.

8. Sürdürülen faaliyetler ile durdurulan faaliyetler vergi karşılığına ilişkin açıklama:

(1) Hesaplanan cari vergi geliri ya da gideri ile ertelenmiş vergi geliri ya da gideri ayrı ayrı açıklanır:

Şube'nin ertelenmiş vergi gideri 1.404 TL (31 Mart 2019: 1.802 TL), cari vergi gideri ise 3.199 TL'dir (31 Mart 2019: 3.702 TL).

(2) Geçici farkların oluşmasından veya kapanmasından kaynaklanan ertelenmiş vergi geliri ya da gideri açıklanır:

Şube'nin cari dönemde geçici farkların oluşmasından veya kapanmasından kaynaklanan net 1.404 TL ertelenmiş vergi gideri (31 Mart 2019: 1.802 TL ertelenmiş vergi gideri) bulunmaktadır.

KONSOLİDE OLMAYAN FİNANSAL TABLOLARA İLİŞKİN AÇIKLAMA VE DİPNOTLAR (Devamı)

IV. GELİR TABLOSUNA İLİŞKİN AÇIKLAMA VE DİPNOTLAR (Devamı)

9. Net dönem kâr/zararına ilişkin açıklama:

a. Olağan bankacılık işlemlerinden kaynaklanan gelir ve gider kalemlerinin niteliği, boyutu ve tekrarlanma oranının açıklanması Şube'nin dönem içindeki performansının anlaşılması için gerekli ise, bu kalemlerin niteliği ve tutarına ilişkin açıklama:

Bulunmamaktadır (31 Mart 2019: Bulunmamaktadır).

b. Finansal tablo kalemlerine ilişkin olarak yapılan bir tahmindeki değişikliğin kâr/zarara etkisinin, daha sonraki dönemleri de etkilemesi olasılığı varsa, o dönemleri de kapsayacak şekilde belirtilmesi:

Şube tarafından finansal tablo kalemlerine ilişkin olarak yapılan tahminlerde değişiklik bulunmamaktadır.

c. Azınlık haklarına ait kâr/zarar:

Bulunmamaktadır (31 Mart 2019: Bulunmamaktadır).

10. Gelir tablosunda yer alan diğer kalemlerin, gelir tablosu toplamının %10'unu aşması halinde bu kalemlerin en az %20'sini oluşturan alt hesapların gösterilmesi:

Alınan ücret ve komisyonlar altındaki diğer komisyon gelirlerinin 18.843 TL (31 Mart 2019: 8.609 TL) tutarındaki kısmı kurumsal finansman ve muhabir bankacılık hizmet komisyon gelirlerinden geri kalan 1.694 TL (31 Mart 2019: 2.460 TL) tutarındaki kısmı EFT, havale vb. işlemlere ilişkin komisyon gelirlerinden oluşmaktadır.

V. ŞUBE'NİN DAHİL OLDUĞU RİSK GRUBUNA İLİŞKİN AÇIKLAMALAR

Şube'nin dahil olduğu risk grubu, 5411 Sayılı Bankacılık Kanunu'nun 49'uncu maddesinin 2'nci fıkrasında tanımlanmıştır.

1. Şube'nin dahil olduğu risk grubuna ilişkin işlemlerin hacmi, dönem sonunda sonuçlanmamış kredi ve mevduat işlemleri, döneme ilişkin gelir ve giderler:

a. Cari Dönem – 31 Mart 2020:

Şube'nin Dahil Olduğu Risk Grubu (1)	İştirak, Bağlı Ortaklık ve Birlikte Kontrol Edilen Ortaklıklar (İş Ortaklıkları)		Şube'nin Doğrudan ve Dolaylı Ortakları		Risk Grubuna Dahil Olan Diğer Gerçek ve Tüzel Kişiler	
	Nakdi	G.Nakdi	Nakdi	G.Nakdi	Nakdi	G.Nakdi
Krediler (2)						
Dönem Başı Bakiyesi	-	-	-	-	539.418	-
Dönem Sonu Bakiyesi	-	-	-	-	539.301	-
Alınan Faiz ve Komisyon Gelirleri	-	-	-	-	19.154	-

b. Önceki Dönem - 31 Aralık 2019:

Şube'nin Dahil Olduğu Risk Grubu(1)	İştirak, Bağlı Ortaklık ve Birlikte Kontrol Edilen Ortaklıklar (İş Ortaklıkları)		Şube'nin Doğrudan ve Dolaylı Ortakları		Risk Grubuna Dahil Olan Diğer Gerçek ve Tüzel Kişiler	
	Nakdi	G.Nakdi	Nakdi	G.Nakdi	Nakdi	G.Nakdi
Krediler (2)						
Dönem Başı Bakiyesi	-	-	-	-	427.719	-
Dönem Sonu Bakiyesi	-	-	-	-	539.418	-
Alınan Faiz ve Komisyon Gelirleri	-	-	-	-	62.249	-

(1) 5411 Sayılı Bankacılık Kanunu'nun 49'uncu maddesinin 2'nci fıkrasında tanımlanmıştır.
(2) Risk grubuna dahil olan diğer gerçek ve tüzel kişilere kullandırılmış nakdi krediler kolonu içerisinde yer alan 539.301 TL (31 Aralık 2019: 539.418 TL) yurt dışı merkez ve şubeler hesabı ile diğer alacaklardan oluşmaktadır.
(3) Alınan faiz ve komisyon gelirlerinin önceki dönem bakiyeleri 31 Mart 2019 tutarını ifade etmektedir.

KONSOLİDE OLMAYAN FİNANSAL TABLOLARA İLİŞKİN AÇIKLAMA VE DİPNOTLAR (Devamı)

V. ŞUBE'NİN DAHİL OLDUĞU RİSK GRUBUNA İLİŞKİN AÇIKLAMALAR (Devamı)

b.1. Şube'nin dahil olduğu risk grubuna ait mevduata ilişkin bilgiler:

Şube'nin Dahil Olduğu Risk Grubu [1]	İştirak, Bağlı Ortaklık ve Birlikte Kontrol Edilen Ortaklıklar (İş Ortaklıkları)		Şube'nin Doğrudan ve Dolaylı Ortakları		Risk Grubuna Dahil Olan Diğer Gerçek ve Tüzel Kişiler	
Mevduat	Cari Dönem	Önceki Dönem	Cari Dönem	Önceki Dönem	Cari Dönem	Önceki Dönem
Dönem Başı	-	-	-	-	75.092	14.875
Dönem Sonu	-	-	-	-	69.804	75.092
Mevduat Faiz Gideri	-	-	-	-	26.971	14.388

(1) 5411 Sayılı Bankacılık Kanunu'nun 49'uncu maddesinin 2'nci fıkrasında tanımlanmıştır.
(2) Mevduat Faiz Giderinin önceki dönem bakiyesi 31 Mart 2019 tutarını ifade etmektedir.

b.2. Şube'nin, dahil olduğu risk grubu ile yaptığı vadeli işlemler ile opsiyon sözleşmeleri ile benzeri diğer sözleşmelere ilişkin bilgiler:

Şube'nin Dahil Olduğu Risk Grubu [1]	İştirak, Bağlı Ortaklık ve Birlikte Kontrol Edilen Ortaklıklar (İş Ortaklıkları)		Şube'nin Doğrudan ve Dolaylı Ortakları		Risk Grubuna Dahil Olan Diğer Gerçek ve Tüzel Kişiler	
	Cari Dönem	Önceki Dönem	Cari Dönem	Önceki Dönem	Cari Dönem	Önceki Dönem
Gerçeğe Uygun Değer Farkı Kar veya Zarara Yansıtılan İşlemler						
Dönem Başı		-		-	128.781	-
Dönem Sonu		-		-	162.207	128.781
Toplam Kâr/Zarar[2]		-		-	(745)	(134)
Riskten Korunma Amaçlı İşlemler						
Dönem Başı		-		-		-
Dönem Sonu		-		-		-
Toplam Kar/Zarar[2]		-		-		-

(1) 5411 Sayılı Bankacılık Kanunu'nun 49'uncu maddesinin 2'nci fıkrasında tanımlanmıştır.
(2) Toplam kar/zararın önceki dönem bakiyesi 31 Mart 2019 tutarını ifade etmektedir.

c. Üst yönetime sağlanan faydalara ilişkin bilgiler:

Şube üst yönetimine 2020'nin ilk üç ayında 2.149 TL (31 Mart 2019: 2.050 TL) tutarında ödeme yapılmıştır.

d. Taraflar arasında bir ilişki olup olmadığına bakılmaksızın bankanın dahil olduğu risk grubunda yer alan ve Banka'nın kontrolündeki kuruluşlarla ilişkileri

Banka, bankacılık işlemleri esnasında ana ortağın diğer yurtdışı şubeleriyle çeşitli bankacılık işlemleri yapmaktadır.

e. İlişkinin yapısının yanında, yapılan işlemin türünü, tutarını ve toplam işlem hacmine olan oranını, başlıca kalemlerin tutarını ve tüm kalemlere olan oranını, fiyatlandırma politikasını ve diğer unsurları

	Bakiye	Finansal Tablolarda Yer Alan Büyüklüklere Göre %
Bankalar	524.879	99,93
Mevduat	69.804	99,99
Vadeli işlem ve opsiyon sözleşmeleri	162.207	73,48

Şube'nin, merkezinin diğer yurtdışı şubeleriyle gerçekleştirdiği işlemler ticari amaçlı olup, piyasa fiyatlarıyla gerçekleştirilmektedir.

ALTINCI BÖLÜM

DİĞER AÇIKLAMALAR

I. Banka'nın faaliyetlerine ilişkin diğer açıklamalar

Bulunmamaktadır.

II. Bilanço Sonrası Hususlara İlişkin Açıklama Ve Dipnotlar

Bulunmamaktadır.

YEDİNCİ BÖLÜM

SINIRLI DENETİM RAPORU

I. SINIRLI DENETİM RAPORUNA İLİŞKİN OLARAK AÇIKLANMASI GEREKEN HUSUSLAR:

31 Mart 2020 tarihi itibarıyla ve aynı tarihte sona eren döneme ait düzenlenen konsolide olmayan finansal tablolar Güreli Yeminli Mali Müşavirlik ve Bağımsız Denetim Hizmetleri A.Ş. tarafından sınırlı denetime tabi tutulmuş olup, 29 Haziran 2020 tarihli sınırlı denetim raporu konsolide olmayan finansal tabloların önünde sunulmuştur.

II. BAĞIMSIZ DENETÇİ TARAFINDAN HAZIRLANAN AÇIKLAMA VE DİPNOTLAR:

Bulunmamaktadır.

.....

